DACADITOIE

PVC 160

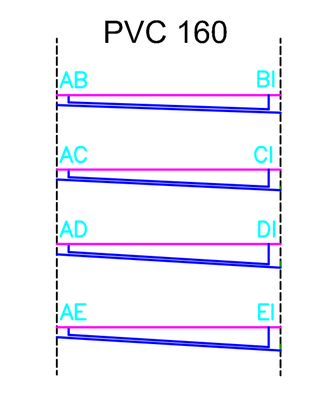

Profili fuori scala
fare riferimento esclusivamente alle misure
non ricavare misure dal disegno

## 1

VIALE CAIROLI – PIAZZALE AMENDOLA

| Punti | A | B | C | D | E | F | F1 | M |
|---|---|---|---|---|---|---|---|---|
| Quote strada | +1.240 | +1.250 | +1.260 | +1.321 | +1.413 | +1.550 | +1.620 | +1.670 |
| Quota estradosso tubo | +0.82 | +0.759 | +0.651 | +0.547 | +0.489 | +0.421 | +0.371 | +0.284 |
| Diametro Tubazioni | PVC 315 | PVC 315 | PVC 315 | PVC 315 | PVC 315 | PVC 315 | PVC 400 | |
| Pendenza | 0.4% | 0.4% | 0.4% | 0.4% | 0.4% | 0.4% | 0.4% | |
| Pozzetti | A | B + 1 Esistente | C + 1 Esistente | D | E | F | F1 | M |
| Distanze Pozzetti | 15,25 | 6,99+20,03 | 6,80+19,36 | 14,72 | 17,18 | 12,72 | 21,75 | |
| Distanze parziali | 15,25 | 6,99+20,03 | 6,80+19,36 | 14,72 | 17,18 | 12,72 | 21,75 | |
| Distanze progressive | | 15,25 | 42,27 | 68,43 | 83,15 | 100,33 | 113,05 | 134,80 |

## 2

PIAZZALE AMENDOLA/VIA SPONTINI

| Punti | W | J |
|---|---|---|
| Quote strada | +1.12 | +1.38 |
| Quota estradosso tubo | +0.41 | +0.52 |
| Diametro Tubazioni | PVC 315 | |
| Pendenza | 0.4% | |
| Pozzetti | W | J |
| Distanze Pozzetti | 27,92 | |
| Distanze parziali | 27,92 | |
| Distanze progressive | | 27,92 |

## 3

PIAZZALE AMENDOLA

| Punti | T | L | M | I |
|---|---|---|---|---|
| Quote strada | +1.215 | +1.373 | +1.670 | +1.934 |
| Quota estradosso tubo / Quota scorrimento | +0.44 | +0.36 | +0.284 | +0.35 |
| Diametro Tubazioni | PVC 160 | PVC 160 | PVC 400 | |
| Pendenza | 0.4% | 0.4% | 0.4% | |
| Pozzetti | T | L | M | I |
| Distanze Pozzetti | 19,01 | 18,22 | 17,79 | |
| Distanze parziali | 19.01 | 18,22 | 17,79 | |
| Distanze progressive | | 19.01 | 37.23 | 55.02 |

## 4

PIAZZALE AMENDOLA – VASCA

| Punti | M | N |
|---|---|---|
| Quote strada | +1.67 | +1.63 |
| Quota scorrimento | +0.284 | +0.23 |
| Diametro Tubazioni | PVC 500 | |
| Pendenza | 0.4% | |
| Pozzetti | M | N |
| Distanze Pozzetti | 13,41 | |
| Distanze parziali | 13,41 | |
| Distanze progressive | | 13,41 |

## 5

FF.SS. – PIAZZALE AMENDOLA – VASCA

| Punti | Y | K | W | W' | W'' | N |
|---|---|---|---|---|---|---|
| Quote strada | +1.30 | +1.08 | +1.12 | +1.29 | +1.62 | +1.63 |
| Quota estradosso tubo | +0.53 | +0.47 | +0.41 | +0.35 | +0.24 | +0.23 |
| Diametro Tubazioni | PVC 315 | PVC 315 | PVC 315 | PVC 315 | PVC 315 | |
| Pendenza | 0.4% | 0.4% | 0.4% | 0.4% | 0.4% | |
| Pozzetti | Y | K | W | W' | W'' | N |
| Distanze Pozzetti | 15,61 | 14,60 | 15,61 | 27,80 | 2,92 | |
| Distanze parziali | 15,61 | 14,60 | 15,61 | 27,80 | 2,92 | |
| Distanze progressive | | 36,30 | 50,90 | 66,51 | 94,31 | 97,23 |

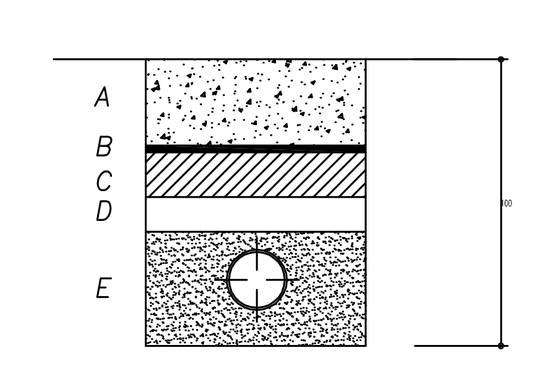

SEZIONE TIPO CONDOTTA PREMENTE
tubazione in prossimità della superficie
pmax = 100 cm
A = Tappeto di usura
B = giunzione di ripartizione
C = binder
D = misto cementato
E = materiale inerte

Profili fuori scala
fare riferimento esclusivamente alle misure
non ricavare misure dal disegno

## 6

PIAZZALE AMENDOLA

| Punti | X | W'' |
|---|---|---|
| Quote strada | +1.11 | +1.62 |
| Quota estradosso tubo | +0.35 | +0.24 |
| Diametro Tubazioni | PVC 315 | |
| Pendenza | 0.4% | |
| Pozzetti | X | W'' |
| Distanze Pozzetti | 26,44 | |
| Distanze parziali | 26,44 | |
| Distanze progressive | | 26,44 |

## 7

VIALE CAIROLI – PIAZZALE AMENDOLA

| Punti | 1 | 2 | 3 | 4 | 5 | 6 | 7 | 8 | H | I |
|---|---|---|---|---|---|---|---|---|---|---|
| Quote strada | +1.248 | +1.139 | +1.198 | +1.216 | +1.305 | +1.413 | +1.462 | +1.513 | +1.575 | +1.934 |
| Quota estradosso tubo | +0.874 | +0.831 | +0.725 | +0.679 | +0.610 | +0.58 | +0.533 | +0.507 | +0.487 | +0.35 |
| Diametro Tubazioni | PVC 315 | PVC 315 | PVC 315 | PVC 315 | PVC 315 | PVC 315 | PVC 315 | PVC 315 | PVC 315 | |
| Pendenza | 0.4% | 0.4% | 0.4% | 0.4% | 0.4% | 0.4% | 0.4% | 0.4% | 0.4% | |
| Pozzetti | 1 | 2 | 3 | 4 | 5 | 6 | 7 | 8 | H | I |
| Distanze Pozzetti | 10,82 | 26,62 | 11,55 | 17,44 | 7,65 | 11,89 | 6,67 | 5,00 | 34,37 | |
| Distanze parziali | 10,82 | 26,62 | 11,55 | 17,44 | 7,65 | 11,89 | 6,67 | 5,00 | 34,37 | |
| Distanze progressive | | 10,82 | 37,44 | 48,99 | 66,43 | 74,08 | 85,97 | 92,64 | 97,64 | 132,01 |

## 8 PREMENTE

VASCA – PIAZZALE AMENDOLA – VIA SPONTINI – VIALE CAIROLI – FUORI STRADA – VIA G. DA FABRIANO

PE 100 PN 10 Dn 400

Sottopasso pedonale

| Punti | N' | L | L' | L'' | L''' | S | S' |
|---|---|---|---|---|---|---|---|
| Quote strada | +1.485 | +1.077 | +3.500 | +4.363 | +4.080 | +3.430 | +1.376 |
| Quota estradosso tubo | +0.885 | +0.477 | +2.900 | +4.363 | +4.080 | +2.830 | +0.776 |
| Diametro Tubazioni | PE 100 PN 10 Dn 400 | | | | | | |
| Pendenza | | | | | | | |
| Pozzetti | N' | L | L' | L'' | L''' | S | S' |
| Distanze Pozzetti | 25,39 | 195,02 | 27,31 | 16,28 | 109,87 | 10,25 | |
| Distanze parziali | 25,39 | 195,02 | 27,31 | 16,28 | 109,87 | 10,25 | |
| Distanze progressive | | 25,39 | 220,41 | 247,72 | 264,00 | 373,87 | 384,12 |

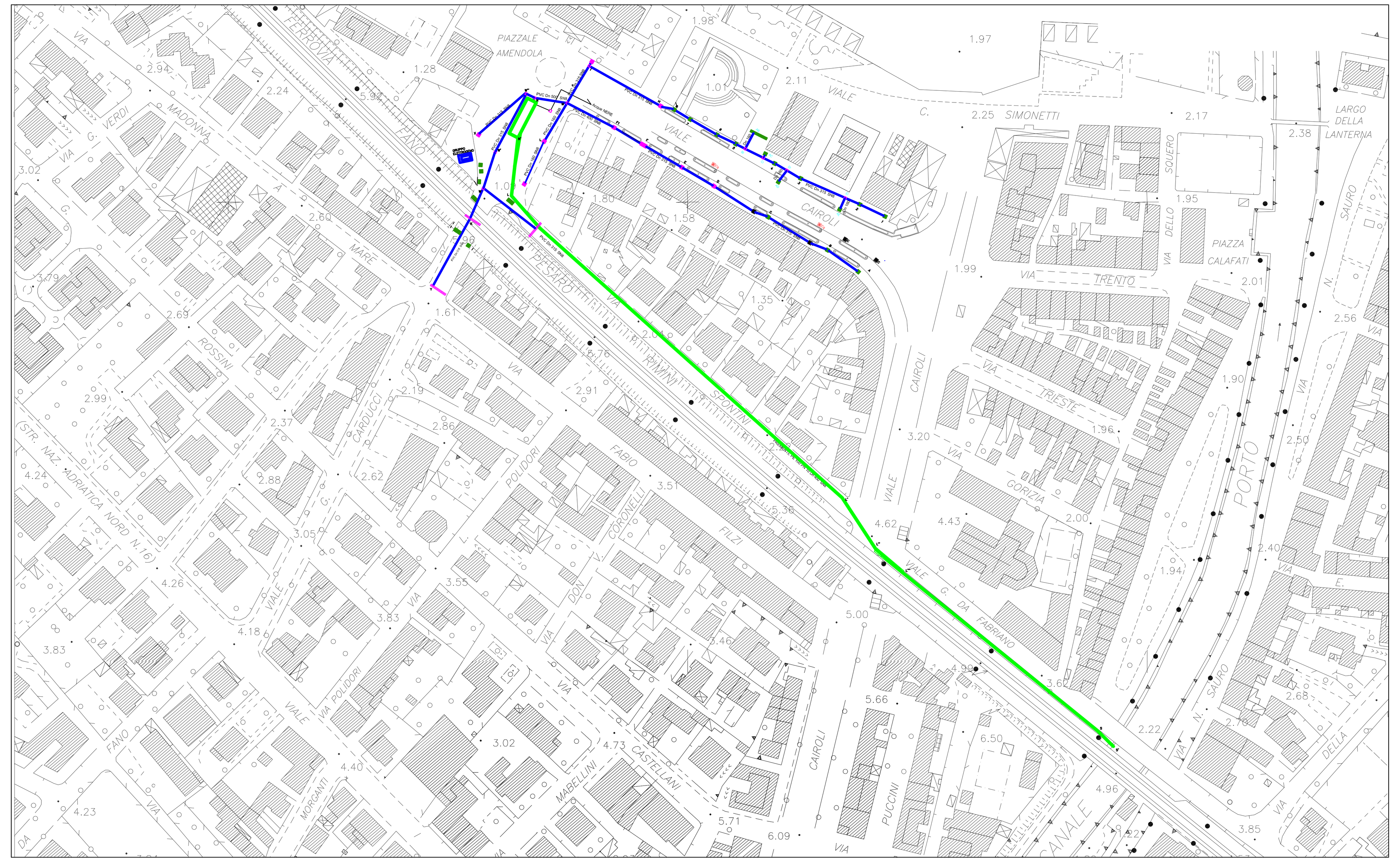

ELABORATO N. 04

# COMUNE DI FANO

Provincia di Pesaro e Urbino

U.O.C. SETTORE 5° - LAVORI PUBBLICI
INFRASTRUTTURE E VERDE PUBBLICO

REALIZZAZIONE IMPIANTO DI SOLLEVAMENTO ACQUE METEORICHE – ZONA LIDO (PIAZZALE AMENDOLA)
CUP E32E17000190004

## PROGETTO ESECUTIVO

*Profili Longitudinali*


PROGETTISTA GENERALE: Dott. Ing. Federico Fabbri
VERIFICHE E CALCOLI IDRAULICI: Dott. Ing. Massimo Iacchini, Dott. Ing. Tommaso Carboni
COORDINATORE PER LA SICUREZZA: Geom. Raoul Cocchiaro
COLLABORATORI: Dott. Gabriella Malanga, Geom. Bruno Agostinelli
RESPONSABILE UNICO DEL PROCEDIMENTO: Dott. Arch. Adriano Giangolini


DATA: DICEMBRE 2017 | SCALA: | TAVOLA 2