

# pums

città di fano

piano urbano mobilità sostenibile



**COMUNE DI FANO**  
ASSESSORATO ALLA MOBILITÀ  
SOSTENIBILE

fano



## ***ALLEGATO 2***

### ***Report dei rilievi automatici (Radar-Miovision) Settembre 2021***

*Marzo 2022*

**RILIEVO AUTOMATICO DEI FLUSSI DI TRAFFICO – SETTEMBRE 2021**



L'allegato contiene i dati raccolti durante il conteggio automatico dei flussi di traffico.

Per ogni sezione elencata a seguire si riporta l'andamento orario giornaliero in un giorno feriale.

<b>SEZIONI NEL COMUNE DI FANO</b>				
<b>Progr.</b>	<b>Sezione</b>	<b>Via/Strada</b>	<b>Direzione</b>	<b>Giorno feriale di montaggio</b>
01	<b>S01A</b>	Via Gaetano Baviera (nuova strada Fenile - Fano)	Via Flaminia	20/09/2021
02	<b>S01B</b>	Via Gaetano Baviera (nuova strada Fenile - Fano)	SP45	20/09/2021
03	<b>S02A</b>	Via del Fiume	ingresso	20/09/2021
04	<b>S02B</b>	Via del Fiume	uscita	20/09/2021
05	<b>S03A</b>	Strada Provinciale 92	Ingresso	20/09/2021
06	<b>S03B</b>	Strada Provinciale 92	uscita	20/09/2021
07	<b>S04A</b>	Via G. Galilei	ingresso	20/09/2021
08	<b>S04B</b>	Via G. Galilei	uscita	20/09/2021
09	<b>S05A</b>	Via Roma	Ingresso	20/09/2021
10	<b>S05B</b>	Via Roma	uscita	20/09/2021
11	<b>S06A</b>	Via Brigata Messina	ingresso	20/09/2021
12	<b>S06B</b>	Via Brigata Messina	uscita	20/09/2021
13	<b>S09A</b>	Viale XXII Settembre	incrocio con Via Cavallotti e Via Carlo Pisacane	22/09/2021
14	<b>S09B</b>	Viale XXII Settembre	Via Monte Grappa	22/09/2021
15	<b>S10</b>	Viale Adriatico (Porto)	Senso unico	22/09/2021
16	<b>S11</b>	Viale Adriatico (Lungomare)	Senso unico	22/09/2021
17	<b>S13A</b>	Via IV Novembre	ingresso	22/09/2021



<b>SEZIONI NEL COMUNE DI FANO</b>				
<b>Progr.</b>	<b>Sezione</b>	<b>Via/Strada</b>	<b>Direzione</b>	<b>Giorno feriale di montaggio</b>
18	<b>S13B</b>	Via IV Novembre	uscita	22/09/2021
19	<b>S14</b>	Via Fanella	uscita	22/09/2021

In particolare, le elaborazioni sono strutturate in una tabella e in un grafico per ogni sezione: la tabella riporta i dati dei flussi di traffico distinti per fascia oraria e categoria di veicoli, che sono così indicati:

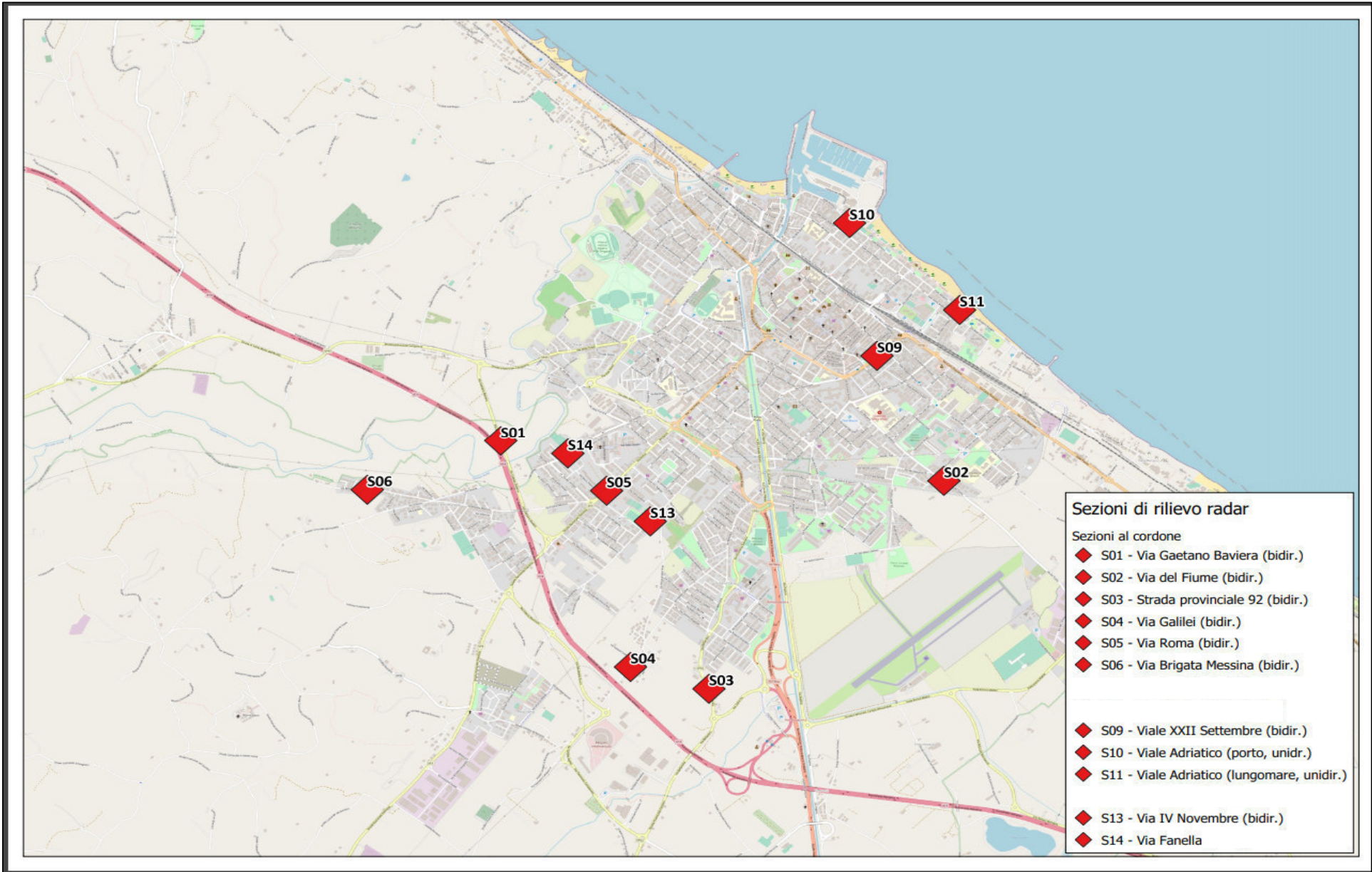
- BM: Bici/Moto
- AT: Auto
- VCL: Veicoli Commerciali Leggeri
- VCP: Veicoli Commerciali Pesanti
- AN: Anomalie

La tabella, nell'ultima colonna riporta anche il dato espresso in veicoli equivalenti (VEQ), ottenuti dal numero di passaggi moltiplicato per i seguenti pesi:

- Bici/moto = 0.5;
- auto = 1;
- veicoli commerciali leggeri = 1.5;
- veicoli commerciali pesanti = 2.5;
- autobus = 2.5.

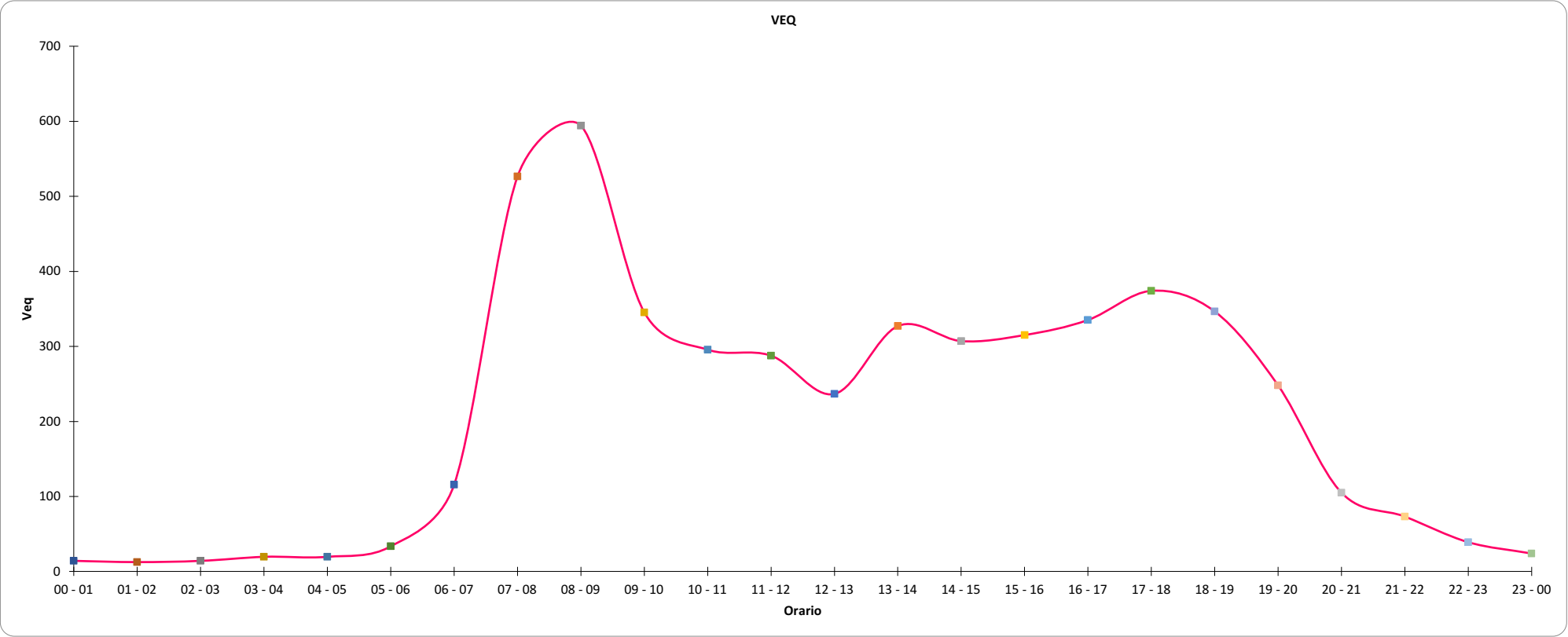
Il grafico che riporta l'andamento orario delle sezioni rilevate è espresso in veicoli equivalenti.





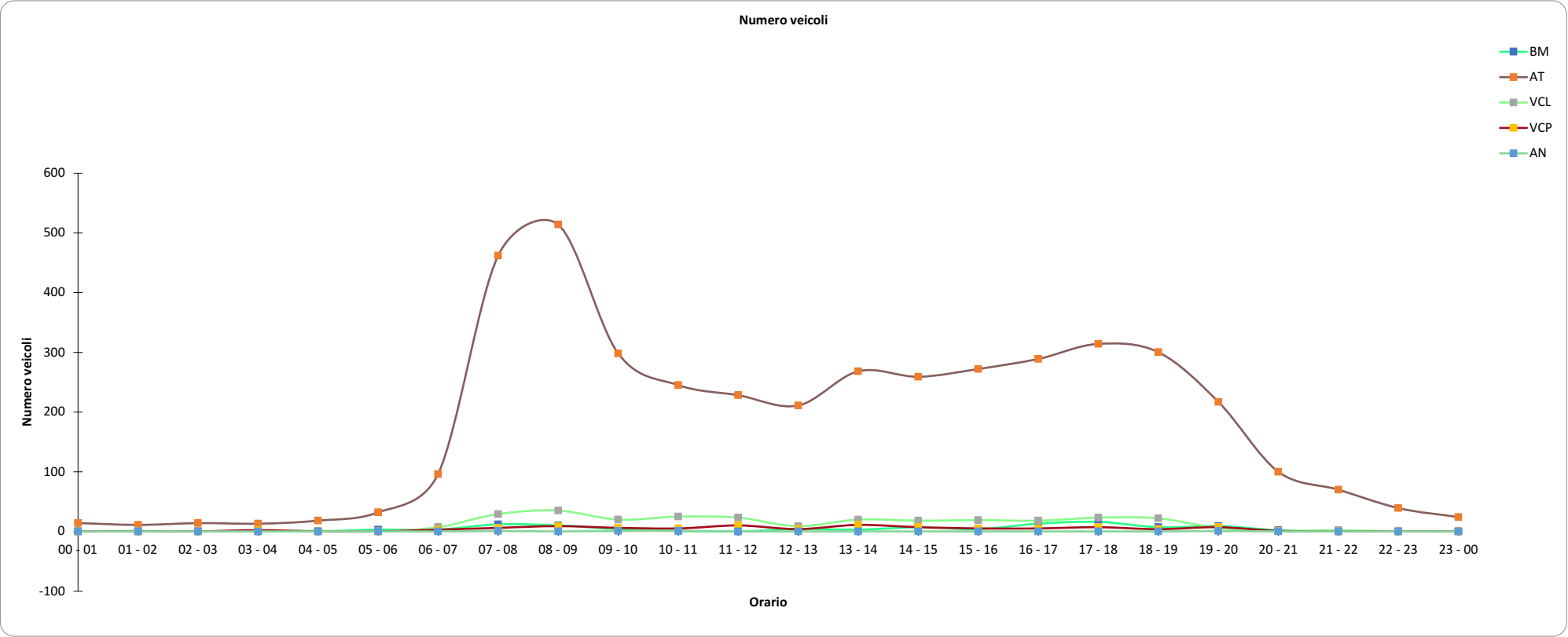


**S01A** Via Gaetano Baviera (nuova strada Fenile - Fano), verso Via Flaminia  
21/09/2021



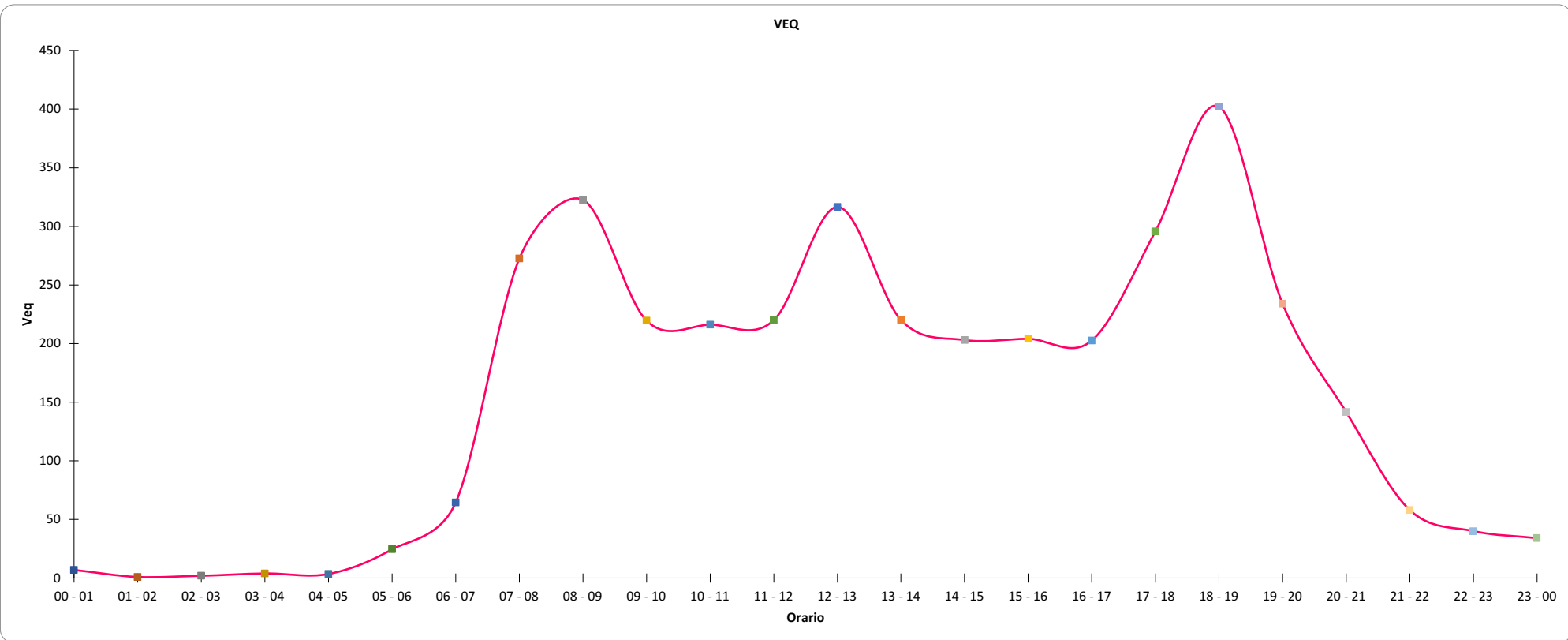
Orario	BM	AT	VCL	VCP	AN	Veq	Tot.Pass	
00 - 01		0	14	0	0	0	14	14
01 - 02		0	11	1	0	0	12,5	12
02 - 03		0	14	0	0	0	14	14
03 - 04		0	13	1	2	0	19,5	16
04 - 05		0	18	1	0	0	19,5	19
05 - 06		3	32	0	0	0	33,5	35
06 - 07		3	96	7	3	0	115,5	109
07 - 08		12	462	29	6	1	526,5	510
08 - 09		10	514	35	9	0	594	568
09 - 10		4	298	20	6	1	345	329
10 - 11		1	245	25	5	1	295,5	277
11 - 12		0	228	23	10	0	287,5	261
12 - 13		4	211	9	4	0	236,5	228
13 - 14		3	268	20	11	0	327	302
14 - 15		7	259	18	7	0	307	291
15 - 16		4	272	19	5	0	315	300
16 - 17		13	289	18	5	0	335	325
17 - 18		16	314	23	7	0	374	360
18 - 19		7	300	22	4	0	346,5	333
19 - 20		9	217	6	7	1	248	240
20 - 21		2	100	1	1	0	105	104
21 - 22		0	70	2	0	0	73	72
22 - 23		0	39	0	0	0	39	39
23 - 00		0	24	0	0	0	24	24



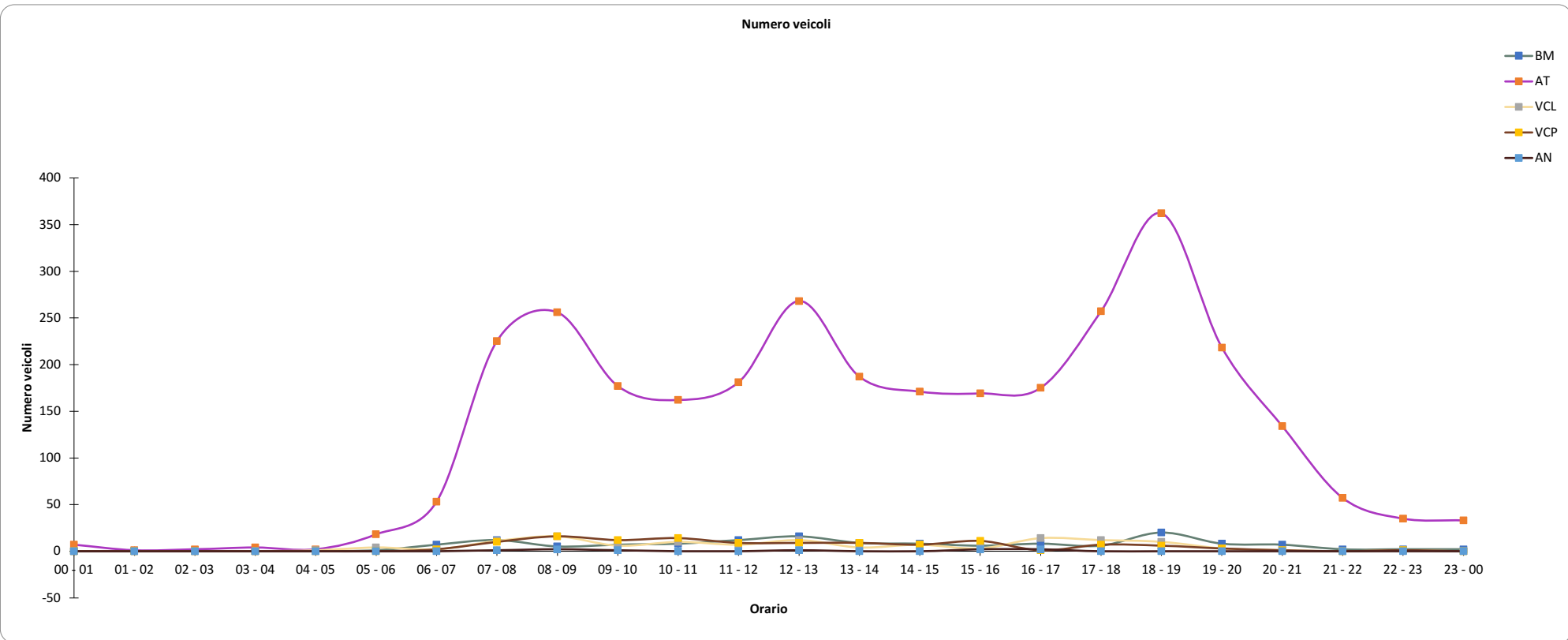




**S01B** Via Gaetano Baviera (nuova strada Fenile - Fano) verso SP45  
21/09/2021



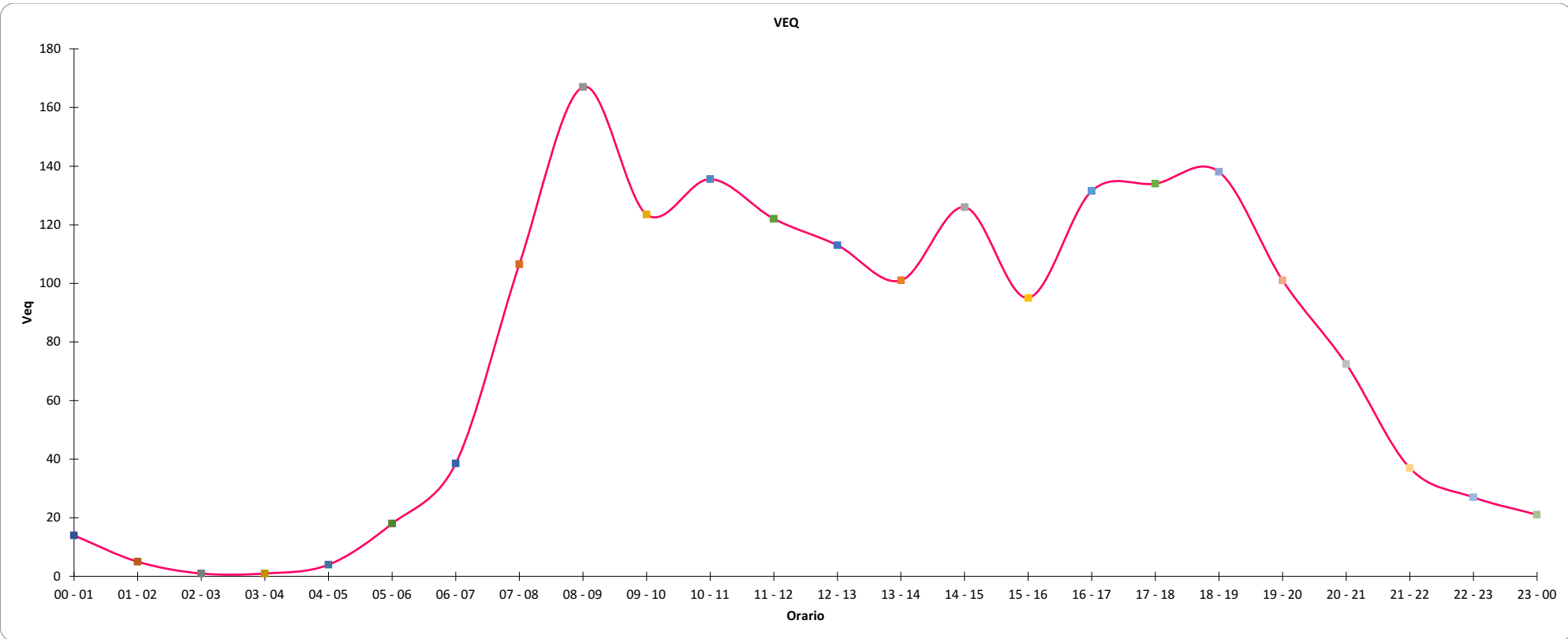
Orario	BM	AT	VCL	VCP	AN	Veq	Tot.Pass	
00 - 01		0	7	0	0	0	7	7
01 - 02		0	1	0	0	0	1	1
02 - 03		0	2	0	0	0	2	2
03 - 04		0	4	0	0	0	4	4
04 - 05		0	2	1	0	0	3,5	3
05 - 06		1	18	4	0	0	24,5	23
06 - 07		7	53	2	2	0	64,5	64
07 - 08		12	225	11	10	1	272,5	259
08 - 09		5	256	16	16	2	322,5	295
09 - 10		7	177	6	12	1	219,5	203
10 - 11		8	162	10	14	0	216	194
11 - 12		12	181	7	9	0	220	209
12 - 13		16	268	12	9	1	316,5	306
13 - 14		9	187	4	9	0	220	209
14 - 15		8	171	7	7	0	203	193
15 - 16		6	169	3	11	2	204	191
16 - 17		8	175	14	1	2	202,5	200
17 - 18		6	257	12	7	0	295,5	282
18 - 19		20	362	10	6	0	402	398
19 - 20		8	218	3	3	0	234	232
20 - 21		7	134	1	1	0	141,5	143
21 - 22		2	57	0	0	0	58	59
22 - 23		2	35	1	1	0	40	39
23 - 00		2	33	0	0	0	34	35





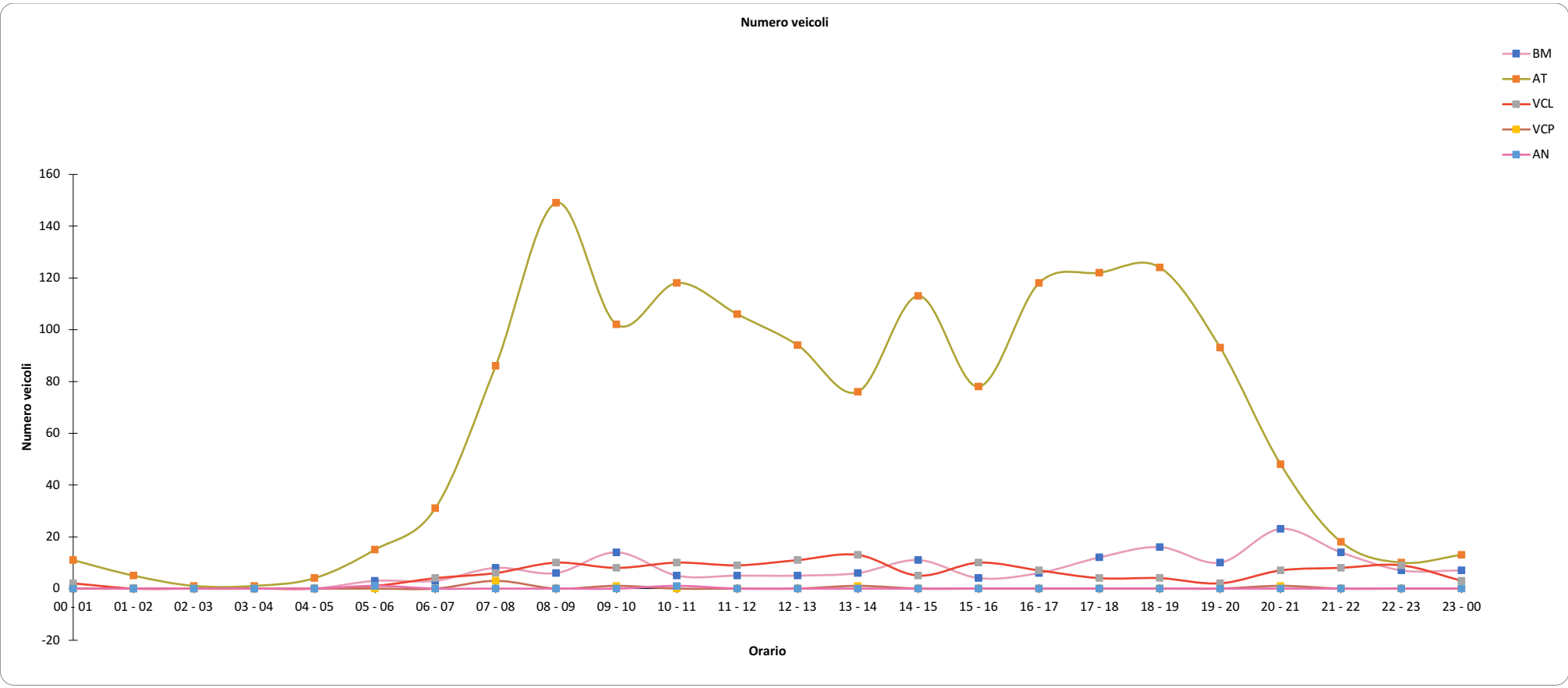
**S02A** Via del Fiume, ingresso

21/09/2021



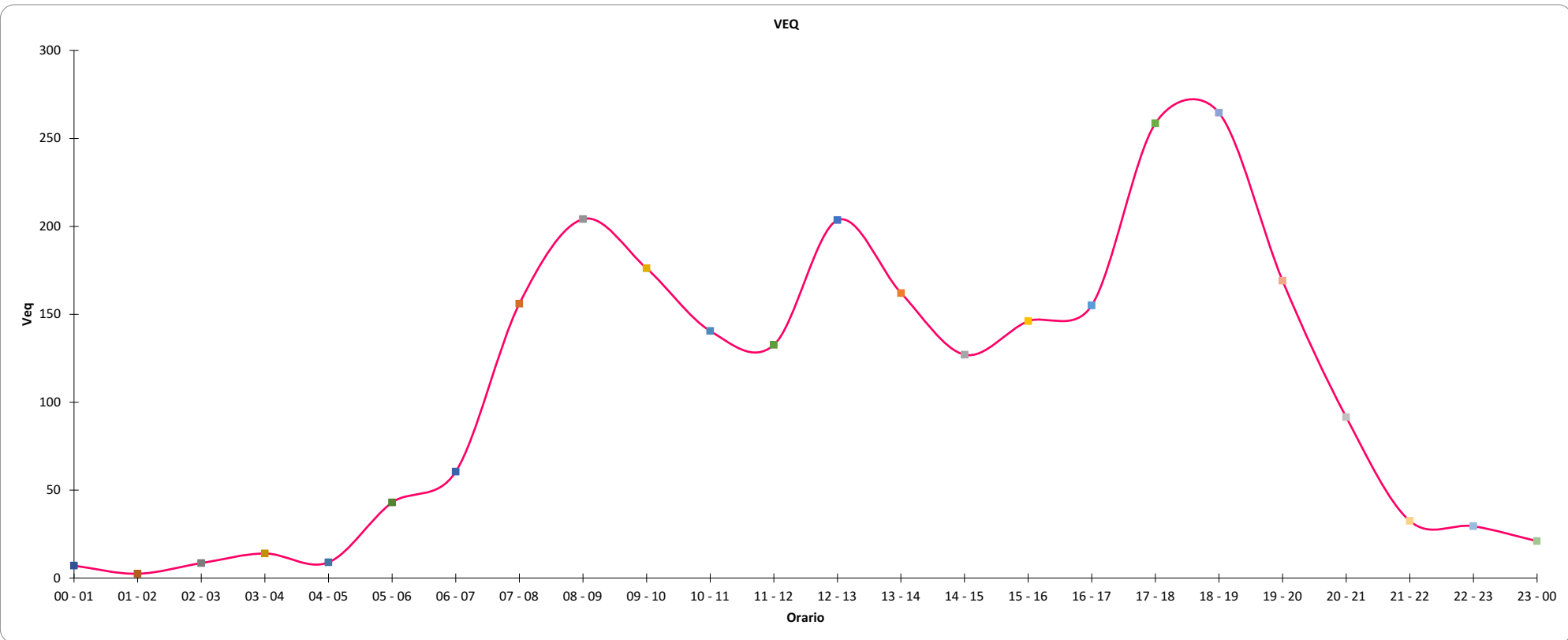
Orario	BM	AT	VCL	VCP	AN	Veq	Tot.Pass	
00 - 01		0	11	2	0	0	14	13
01 - 02		0	5	0	0	0	5	5
02 - 03		0	1	0	0	0	1	1
03 - 04		0	1	0	0	0	1	1
04 - 05		0	4	0	0	0	4	4
05 - 06		3	15	1	0	1	18	20
06 - 07		3	31	4	0	0	38,5	38
07 - 08		8	86	6	3	0	106,5	103
08 - 09		6	149	10	0	0	167	165
09 - 10		14	102	8	1	0	123,5	125
10 - 11		5	118	10	0	1	135,5	134
11 - 12		5	106	9	0	0	122	120
12 - 13		5	94	11	0	0	113	110
13 - 14		6	76	13	1	0	101	96
14 - 15		11	113	5	0	0	126	129
15 - 16		4	78	10	0	0	95	92
16 - 17		6	118	7	0	0	131,5	131
17 - 18		12	122	4	0	0	134	138
18 - 19		16	124	4	0	0	138	144
19 - 20		10	93	2	0	0	101	105
20 - 21		23	48	7	1	0	72,5	79
21 - 22		14	18	8	0	0	37	40
22 - 23		7	10	9	0	0	27	26
23 - 00		7	13	3	0	0	21	23



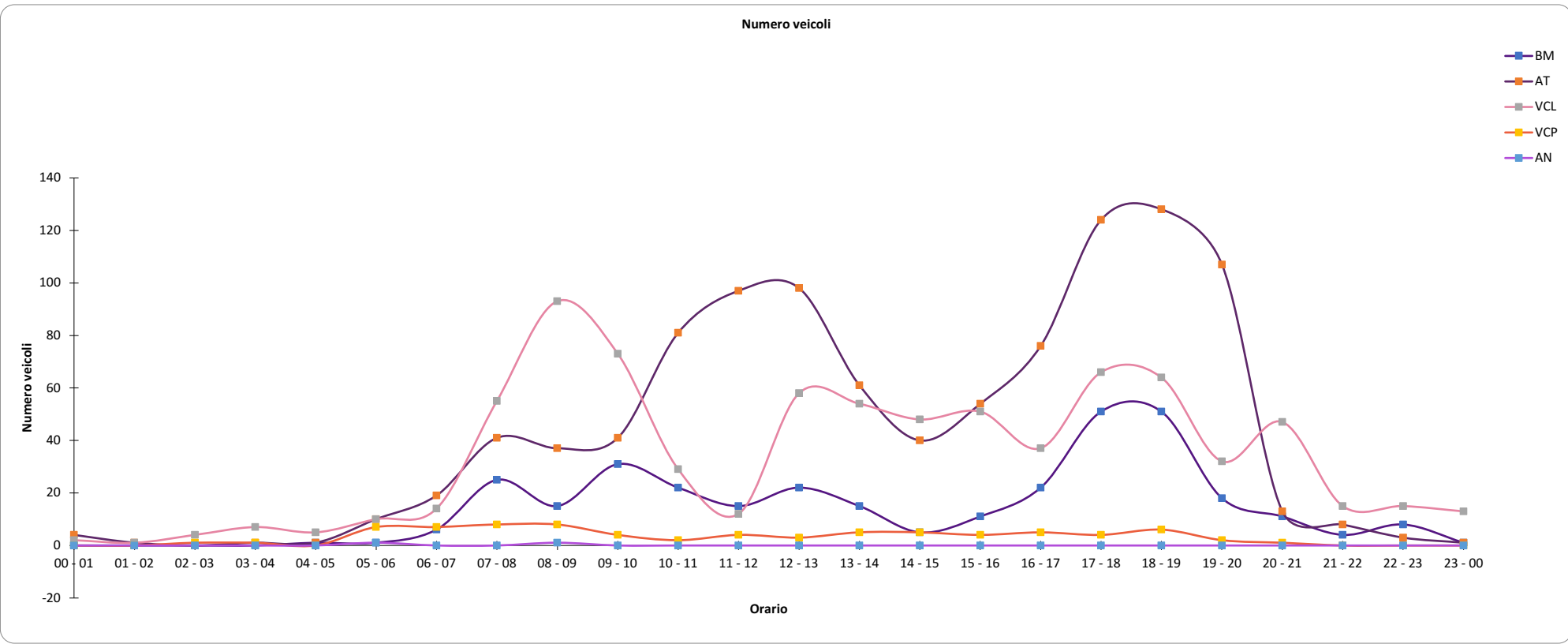




**S02B** Via del Fiume, uscita  
21/09/2021

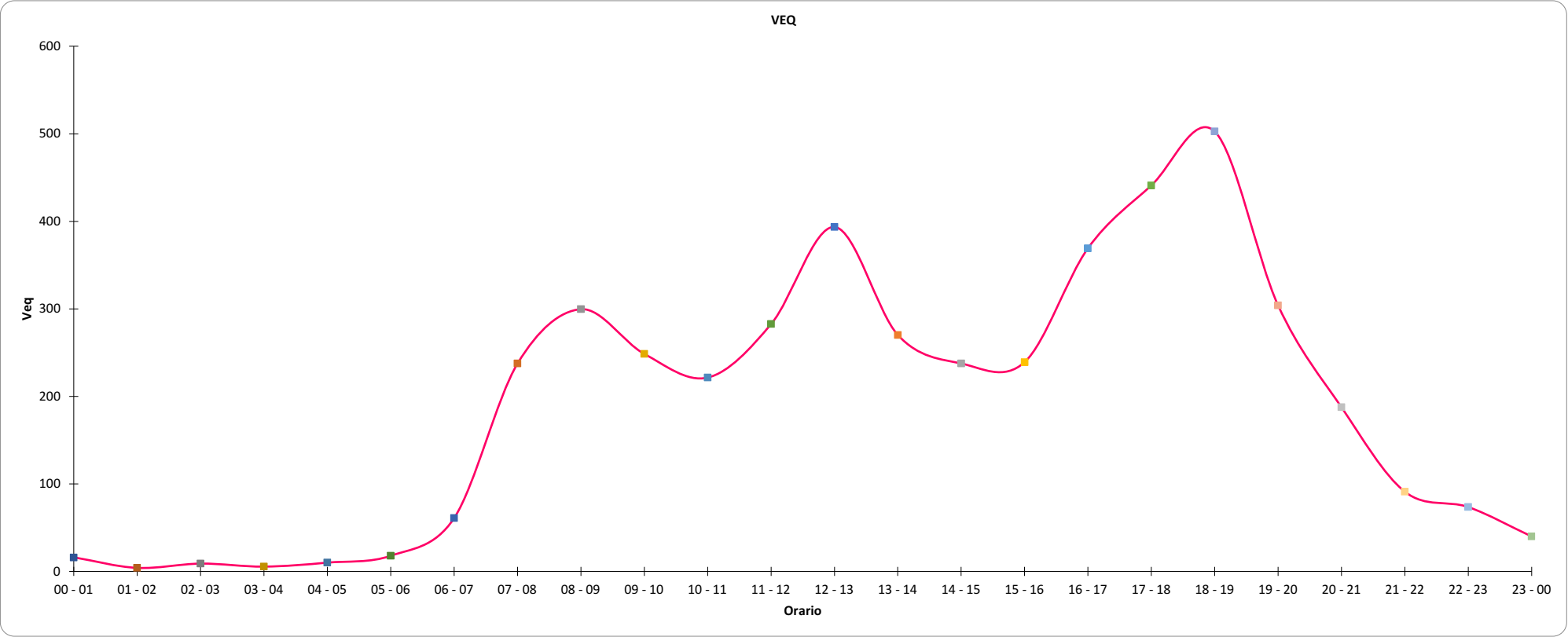


Orario	BM	AT	VCL	VCP	AN	Veq	Tot.Pass	
00 - 01		0	4	2	0	0	7	6
01 - 02		0	1	1	0	0	2,5	2
02 - 03		0	0	4	1	0	8,5	5
03 - 04		0	1	7	1	0	14	9
04 - 05		1	1	5	0	0	9	7
05 - 06		1	10	10	7	1	43	29
06 - 07		6	19	14	7	0	60,5	46
07 - 08		25	41	55	8	0	156	129
08 - 09		15	37	93	8	1	204	154
09 - 10		31	41	73	4	0	176	149
10 - 11		22	81	29	2	0	140,5	134
11 - 12		15	97	12	4	0	132,5	128
12 - 13		22	98	58	3	0	203,5	181
13 - 14		15	61	54	5	0	162	135
14 - 15		5	40	48	5	0	127	98
15 - 16		11	54	51	4	0	146	120
16 - 17		22	76	37	5	0	155	140
17 - 18		51	124	66	4	0	258,5	245
18 - 19		51	128	64	6	0	264,5	249
19 - 20		18	107	32	2	0	169	159
20 - 21		11	13	47	1	0	91,5	72
21 - 22		4	8	15	0	0	32,5	27
22 - 23		8	3	15	0	0	29,5	26
23 - 00		1	1	13	0	0	21	15



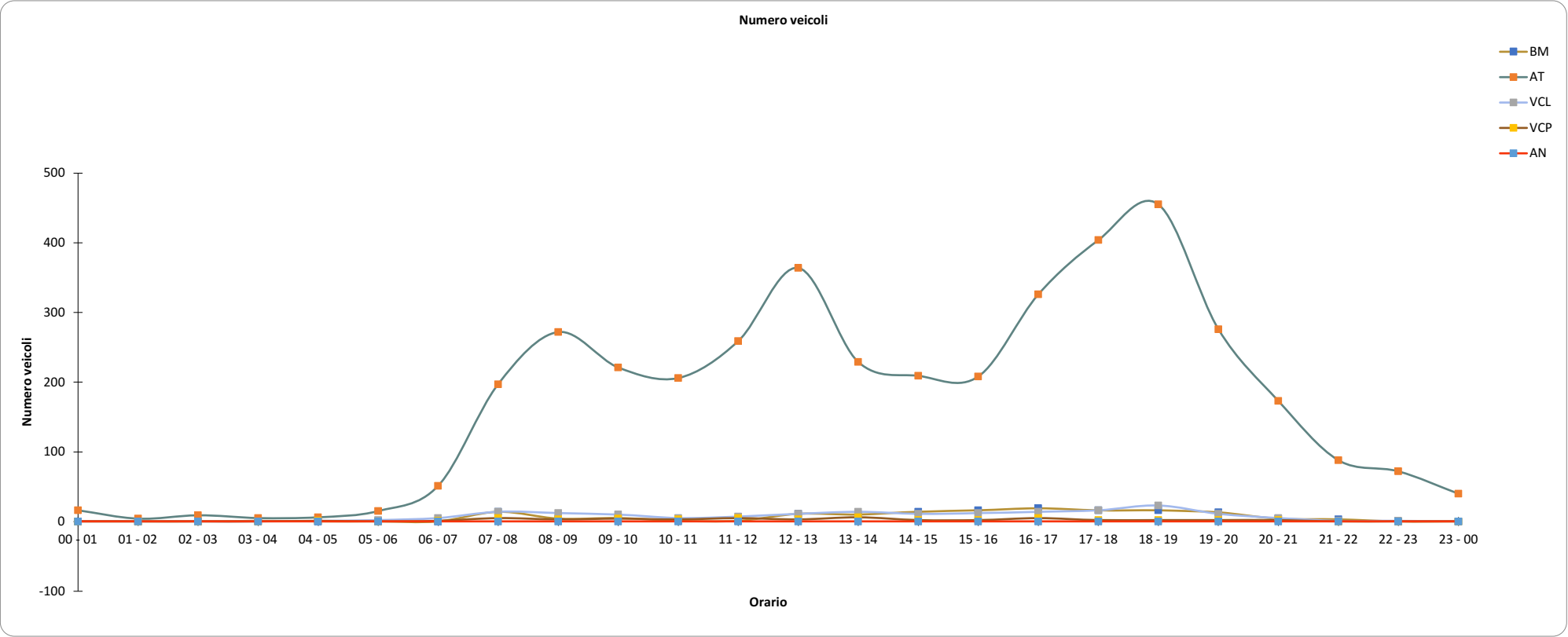


**S03A Strada Provinciale 92, ingresso**  
21/09/2021



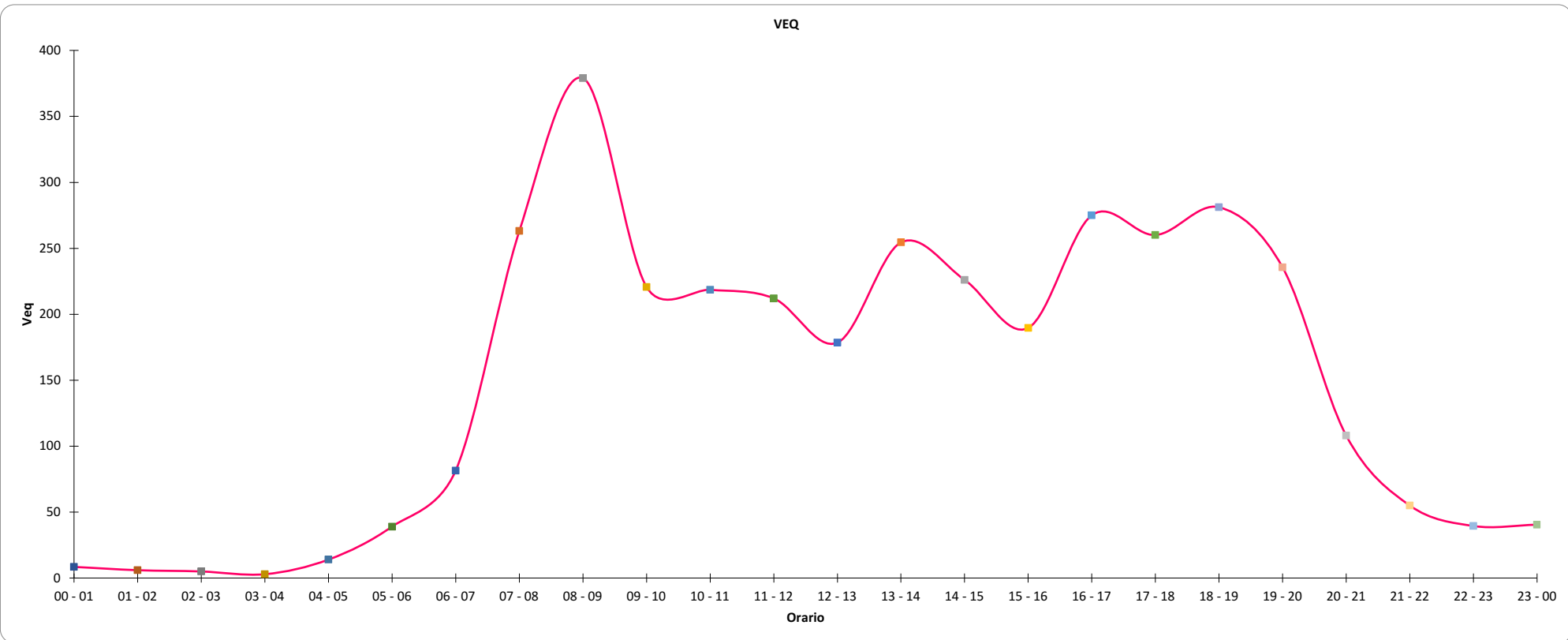
Orario	BM	AT	VCL	VCP	AN	Veq	Tot.Pass	
00 - 01		0	16	0	0	0	16	16
01 - 02		0	4	0	0	0	4	4
02 - 03		0	9	0	0	0	9	9
03 - 04		1	5	0	0	0	5,5	6
04 - 05		0	6	1	1	0	10	8
05 - 06		0	15	2	0	0	18	17
06 - 07		0	51	5	1	0	61	57
07 - 08		14	197	14	5	0	237,5	230
08 - 09		4	272	12	3	0	299,5	291
09 - 10		5	221	10	4	0	248,5	240
10 - 11		1	206	5	3	0	221,5	215
11 - 12		1	259	7	5	0	282,5	272
12 - 13		11	364	11	3	0	393,5	389
13 - 14		10	229	14	6	0	270	259
14 - 15		14	209	11	2	0	237,5	236
15 - 16		16	208	12	2	0	239	238
16 - 17		19	326	14	5	0	369	364
17 - 18		16	404	16	2	0	441	438
18 - 19		16	455	23	2	0	502,5	496
19 - 20		13	276	11	2	0	304	302
20 - 21		4	173	5	2	0	187,5	184
21 - 22		3	88	1	0	0	91	92
22 - 23		0	72	1	0	0	73,5	73
23 - 00		0	40	0	0	0	40	40



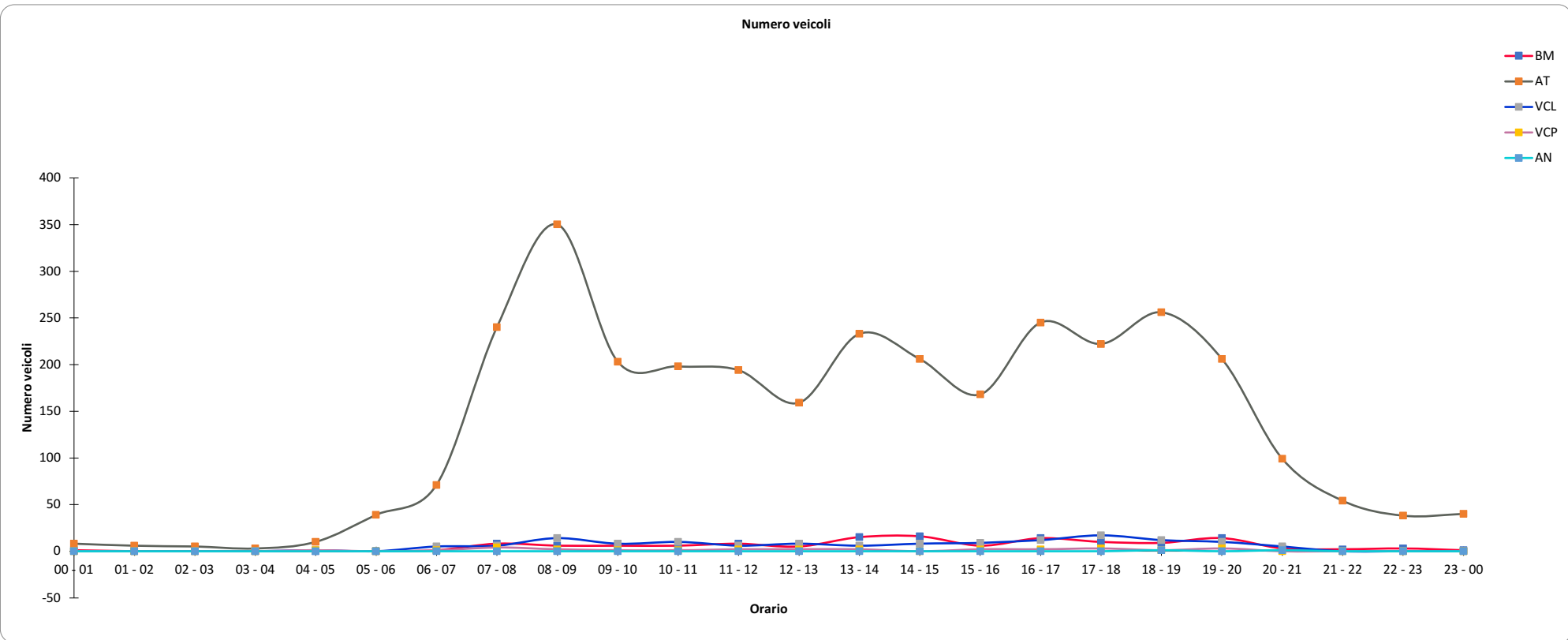




**S03B Strada Provinciale 92, uscita**  
21/09/2021

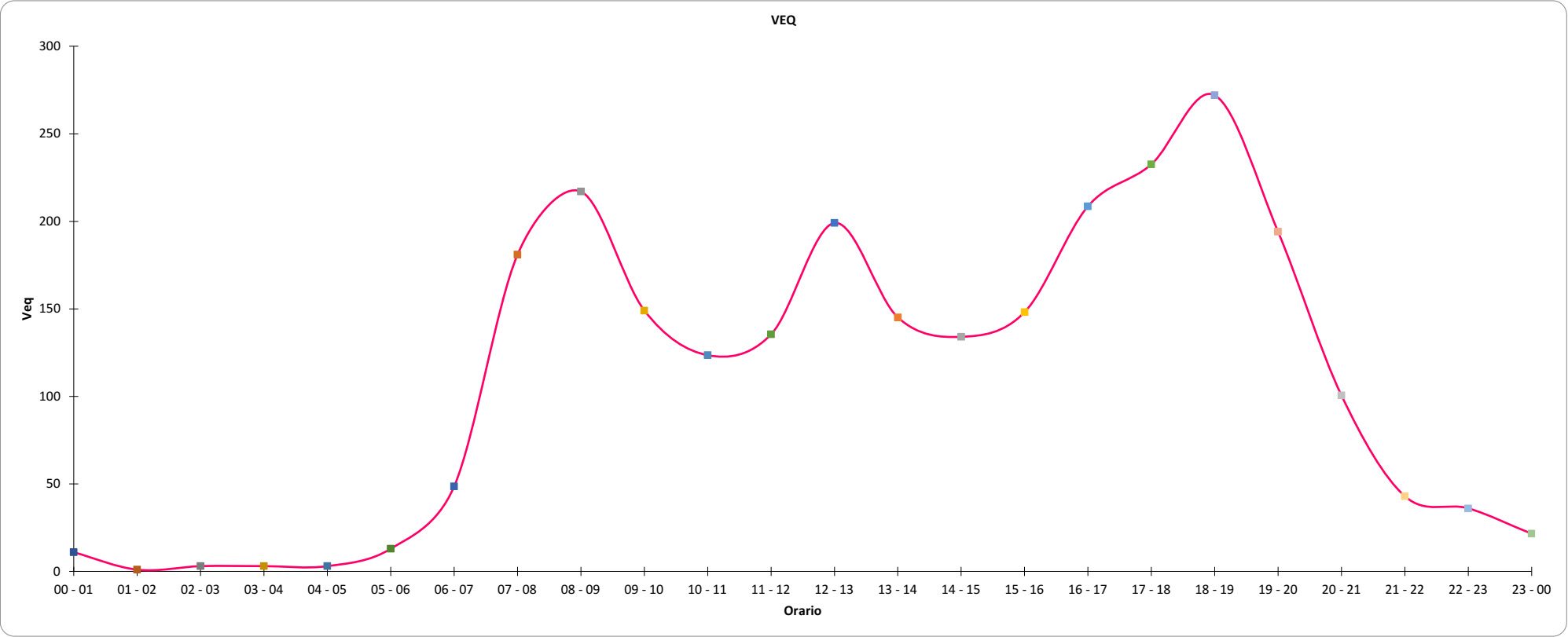


Orario	BM	AT	VCL	VCP	AN	Veq	Tot.Pass	
00 - 01		1	8	0	0	0	8,5	9
01 - 02		0	6	0	0	0	6	6
02 - 03		0	5	0	0	0	5	5
03 - 04		0	3	0	0	0	3	3
04 - 05		0	10	1	1	0	14	12
05 - 06		0	39	0	0	0	39	39
06 - 07		1	71	5	1	0	81,5	78
07 - 08		8	240	6	4	0	263	258
08 - 09		6	350	14	2	0	379	372
09 - 10		6	203	8	1	0	220,5	218
10 - 11		6	198	10	1	0	218,5	215
11 - 12		8	194	6	2	0	212	210
12 - 13		5	159	8	2	0	178,5	174
13 - 14		15	233	6	2	0	254,5	256
14 - 15		16	206	8	0	0	226	230
15 - 16		6	168	9	2	0	189,5	185
16 - 17		14	245	12	2	0	275	273
17 - 18		10	222	17	3	0	260	252
18 - 19		9	256	12	1	1	281	279
19 - 20		14	206	10	3	0	235,5	233
20 - 21		3	99	5	0	1	108	108
21 - 22		2	54	0	0	0	55	56
22 - 23		3	38	0	0	0	39,5	41
23 - 00		1	40	0	0	0	40,5	41



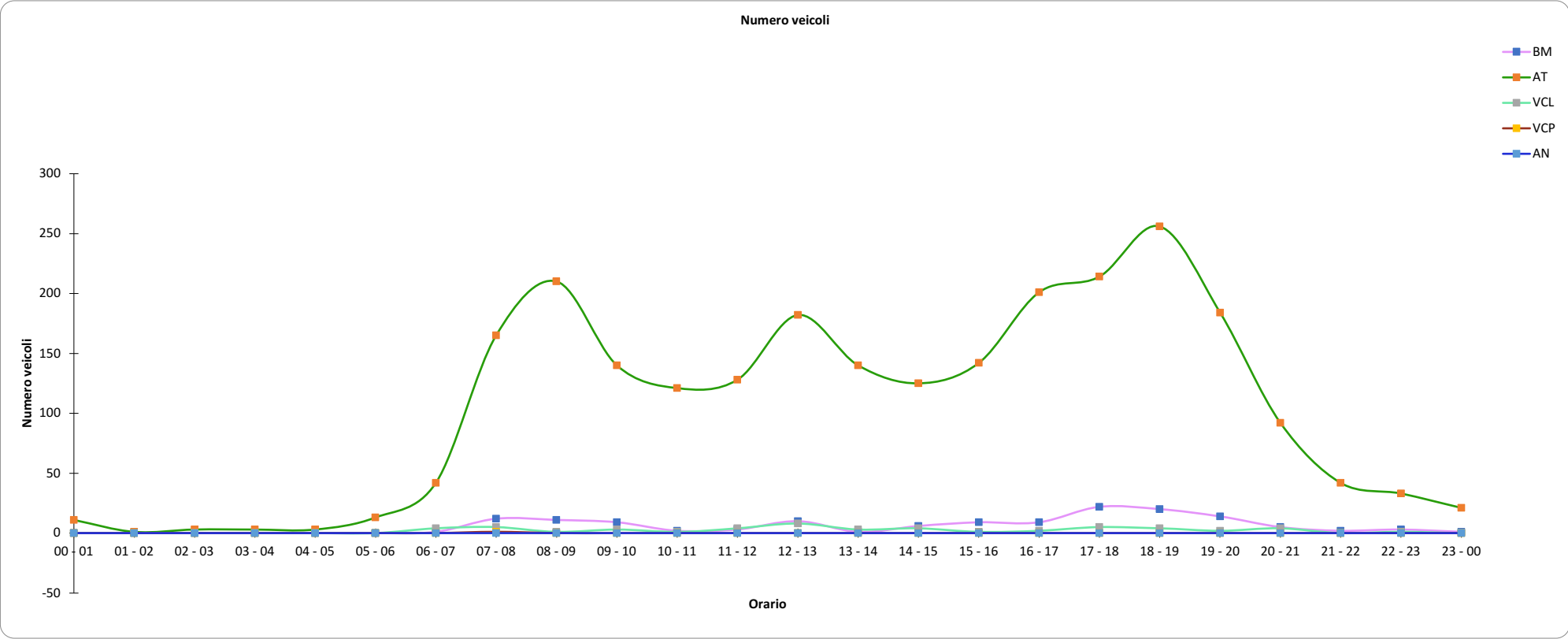


**S04A Via Galileo Galilei, ingresso**  
21/09/2021



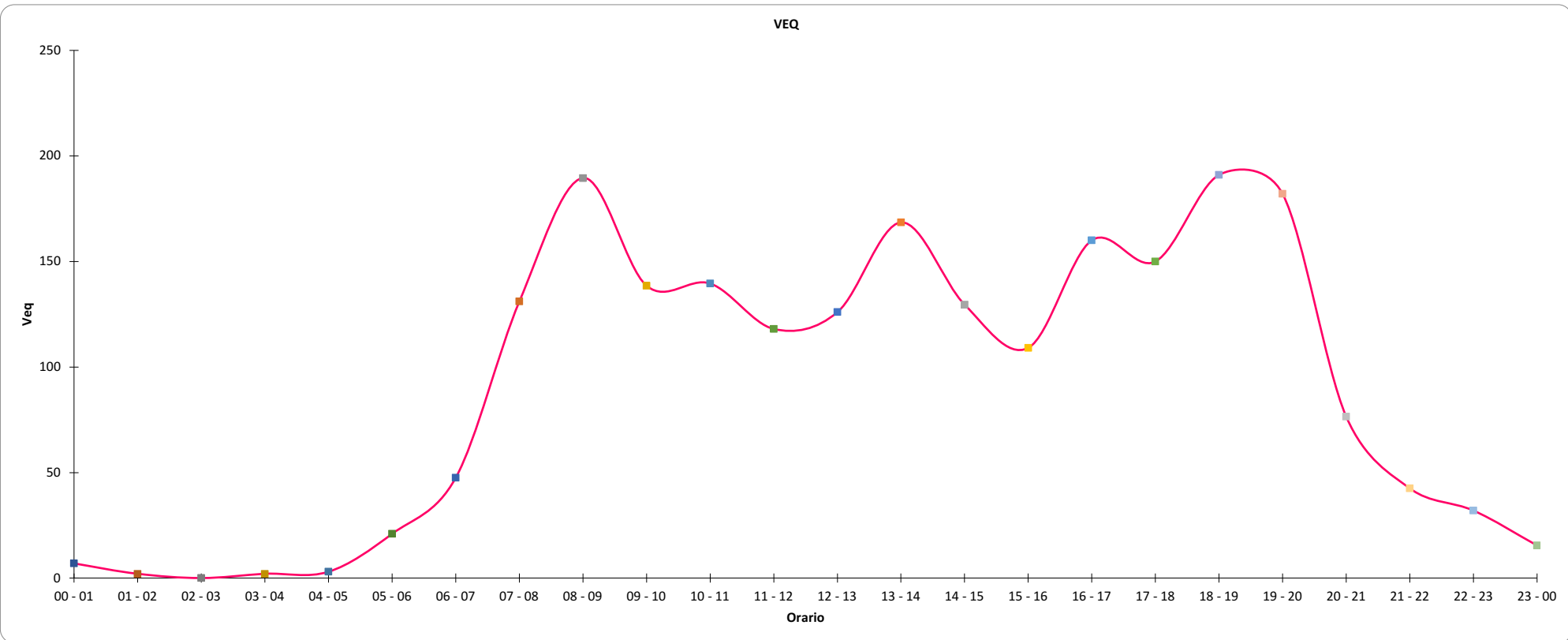
Orario	BM	AT	VCL	VCP	AN	Veq	Tot.Pass	
00 - 01		0	11	0	0	0	11	11
01 - 02		0	1	0	0	0	1	1
02 - 03		0	3	0	0	0	3	3
03 - 04		0	3	0	0	0	3	3
04 - 05		0	3	0	0	0	3	3
05 - 06		0	13	0	0	0	13	13
06 - 07		1	42	4	0	0	48,5	47
07 - 08		12	165	5	1	0	181	183
08 - 09		11	210	1	0	0	217	222
09 - 10		9	140	3	0	0	149	152
10 - 11		2	121	1	0	0	123,5	124
11 - 12		3	128	4	0	0	135,5	135
12 - 13		10	182	8	0	0	199	200
13 - 14		1	140	3	0	0	145	144
14 - 15		6	125	4	0	0	134	135
15 - 16		9	142	1	0	0	148	152
16 - 17		9	201	2	0	0	208,5	212
17 - 18		22	214	5	0	0	232,5	241
18 - 19		20	256	4	0	0	272	280
19 - 20		14	184	2	0	0	194	200
20 - 21		5	92	4	0	0	100,5	101
21 - 22		2	42	0	0	0	43	44
22 - 23		3	33	1	0	0	36	37
23 - 00		1	21	0	0	0	21,5	22



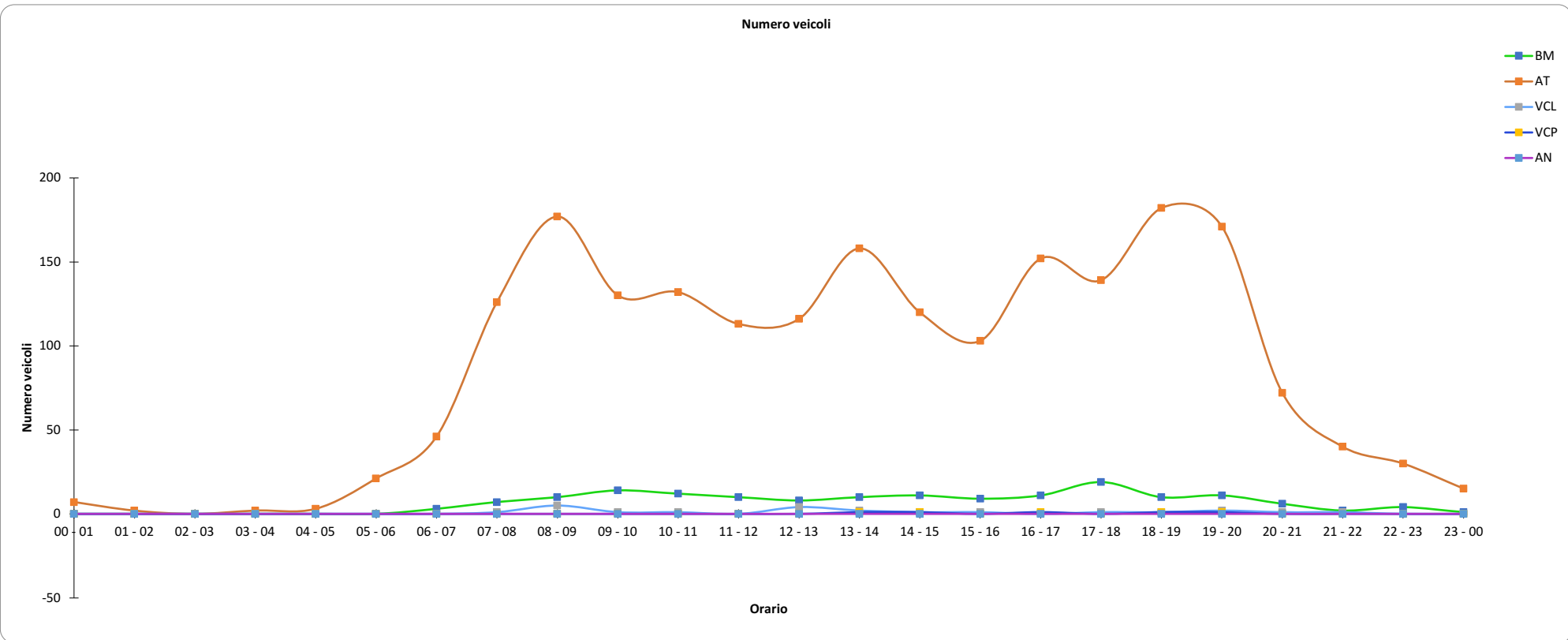




**S04B** Via Galileo Galilei, uscita  
21/09/2021

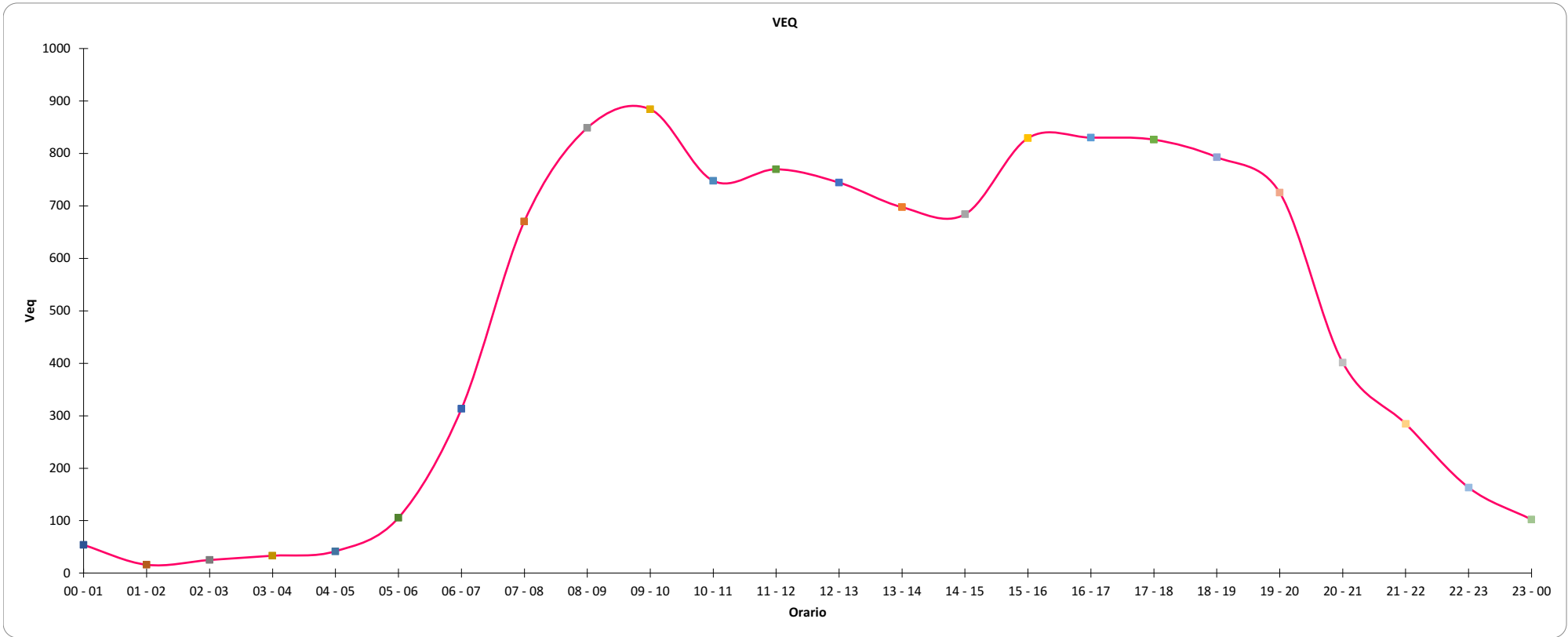


Orario	BM	AT	VCL	VCP	AN	Veq	Tot.Pass	
00 - 01		0	7	0	0	0	7	7
01 - 02		0	2	0	0	0	2	2
02 - 03		0	0	0	0	0	0	0
03 - 04		0	2	0	0	0	2	2
04 - 05		0	3	0	0	0	3	3
05 - 06		0	21	0	0	0	21	21
06 - 07		3	46	0	0	0	47,5	49
07 - 08		7	126	1	0	0	131	134
08 - 09		10	177	5	0	0	189,5	192
09 - 10		14	130	1	0	0	138,5	145
10 - 11		12	132	1	0	0	139,5	145
11 - 12		10	113	0	0	0	118	123
12 - 13		8	116	4	0	0	126	128
13 - 14		10	158	2	1	0	168,5	171
14 - 15		11	120	1	1	0	129,5	133
15 - 16		9	103	1	0	0	109	113
16 - 17		11	152	0	1	0	160	164
17 - 18		19	139	1	0	0	150	159
18 - 19		10	182	1	1	0	191	194
19 - 20		11	171	2	1	0	182	185
20 - 21		6	72	1	0	0	76,5	79
21 - 22		2	40	1	0	0	42,5	43
22 - 23		4	30	0	0	0	32	34
23 - 00		1	15	0	0	0	15,5	16



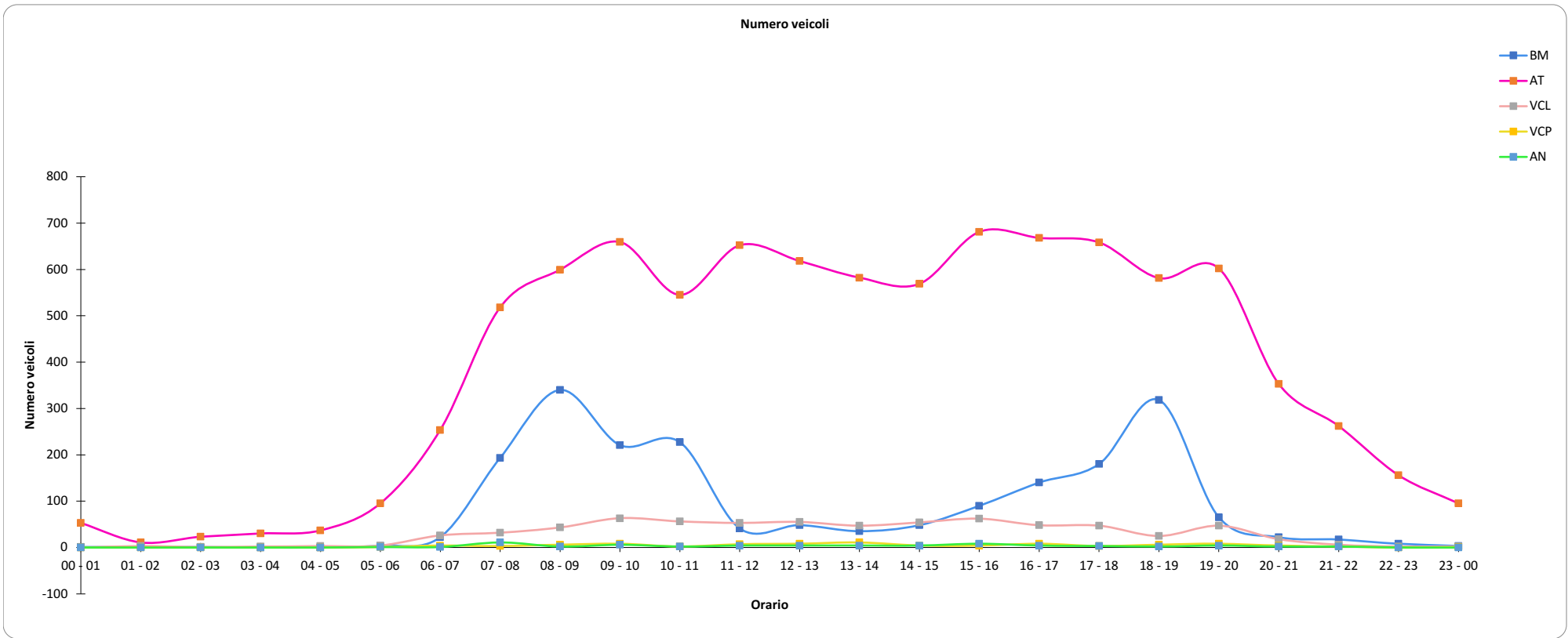


**S05A Via Roma, ingresso**  
21/09/2021



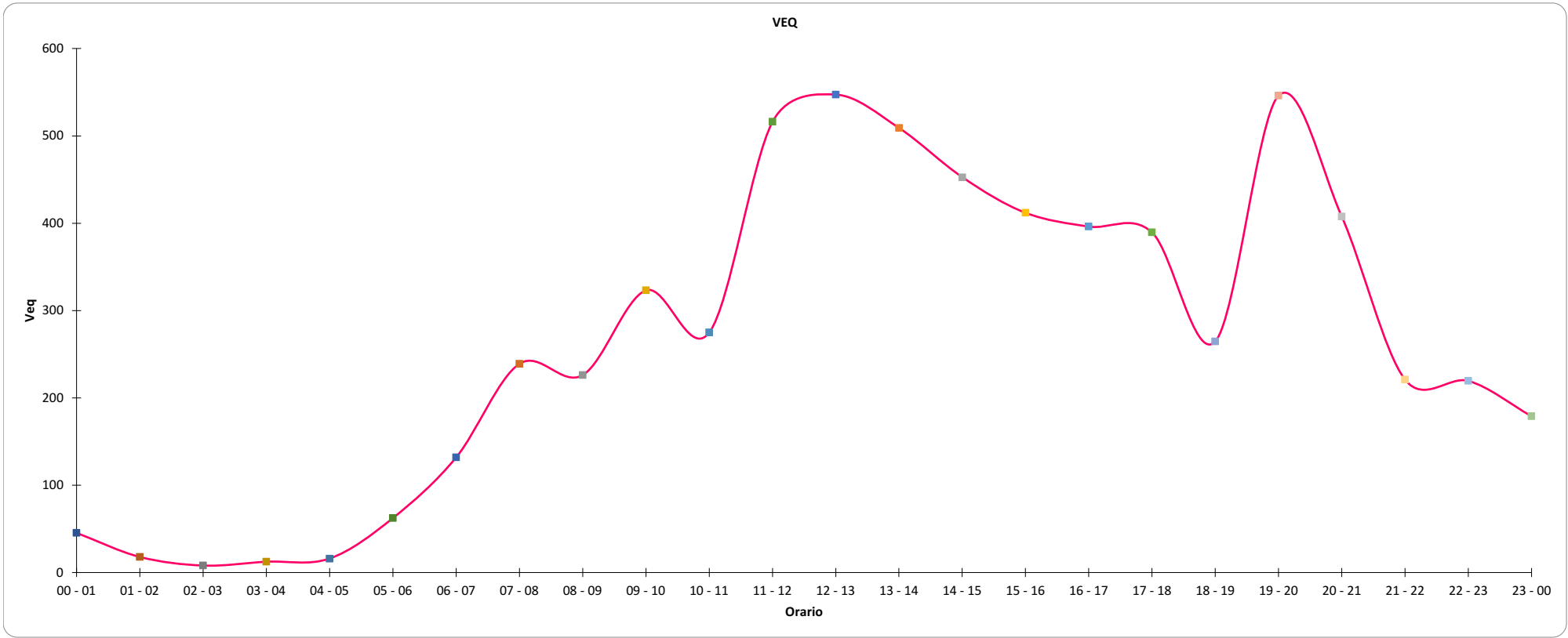
Orario	BM	AT	VCL	VCP	AN	Veq	Tot.Pass	
00 - 01		1	53	0	0	0	53,5	54
01 - 02		1	11	3	0	0	16	15
02 - 03		1	23	1	0	0	25	25
03 - 04		0	30	2	0	0	33	32
04 - 05		0	37	3	0	0	41,5	40
05 - 06		4	95	4	1	1	105,5	105
06 - 07		22	253	26	4	1	313	306
07 - 08		193	518	32	3	11	670	757
08 - 09		340	599	43	6	2	848,5	990
09 - 10		221	659	63	8	6	884	957
10 - 11		227	545	56	2	2	747,5	832
11 - 12		41	652	53	7	4	769,5	757
12 - 13		48	618	55	8	4	744,5	733
13 - 14		35	582	47	11	4	697,5	679
14 - 15		48	569	54	4	4	684	679
15 - 16		90	681	62	4	8	829	845
16 - 17		140	668	48	8	4	830	868
17 - 18		180	658	47	3	3	826	891
18 - 19		318	581	25	6	2	792,5	932
19 - 20		65	602	47	8	4	725	726
20 - 21		22	353	18	4	2	401	399
21 - 22		17	262	6	2	2	284,5	289
22 - 23		8	156	2	0	0	163	166
23 - 00		3	95	2	1	0	102	101



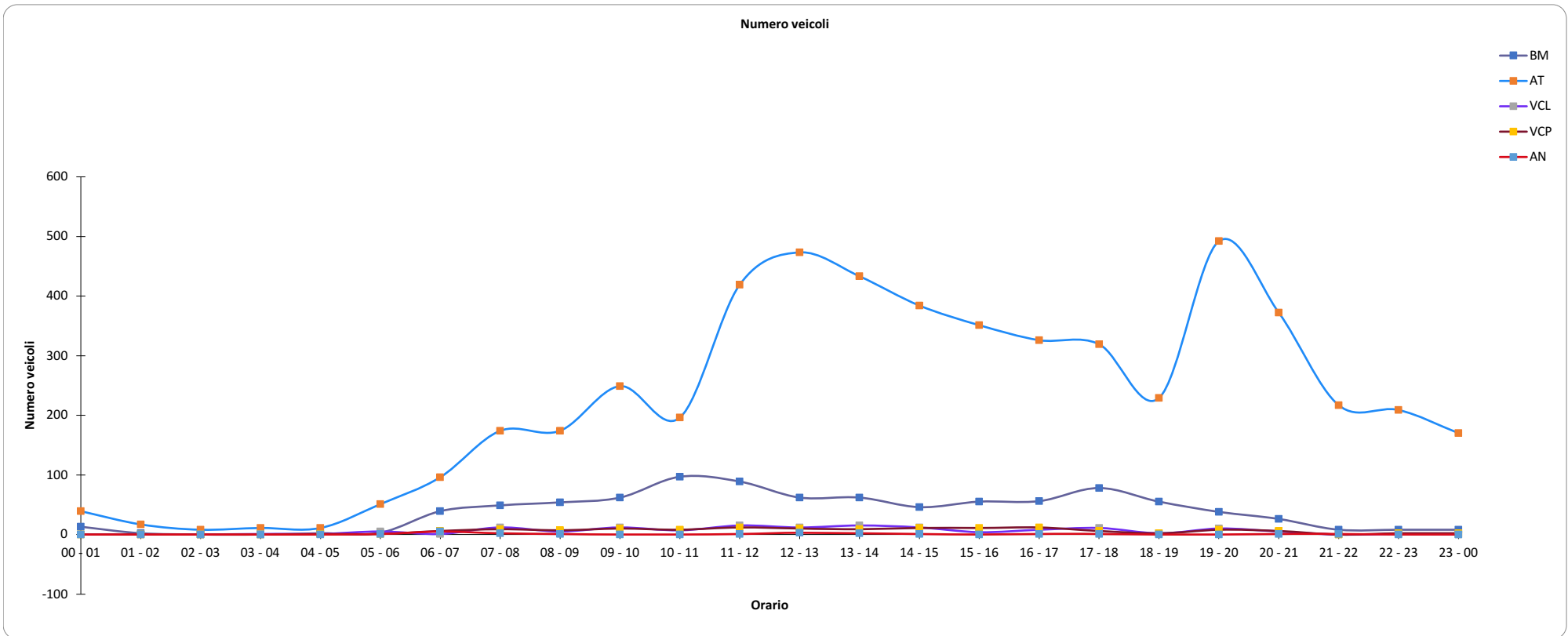




**S05B Via Roma, uscita**  
21/09/2021



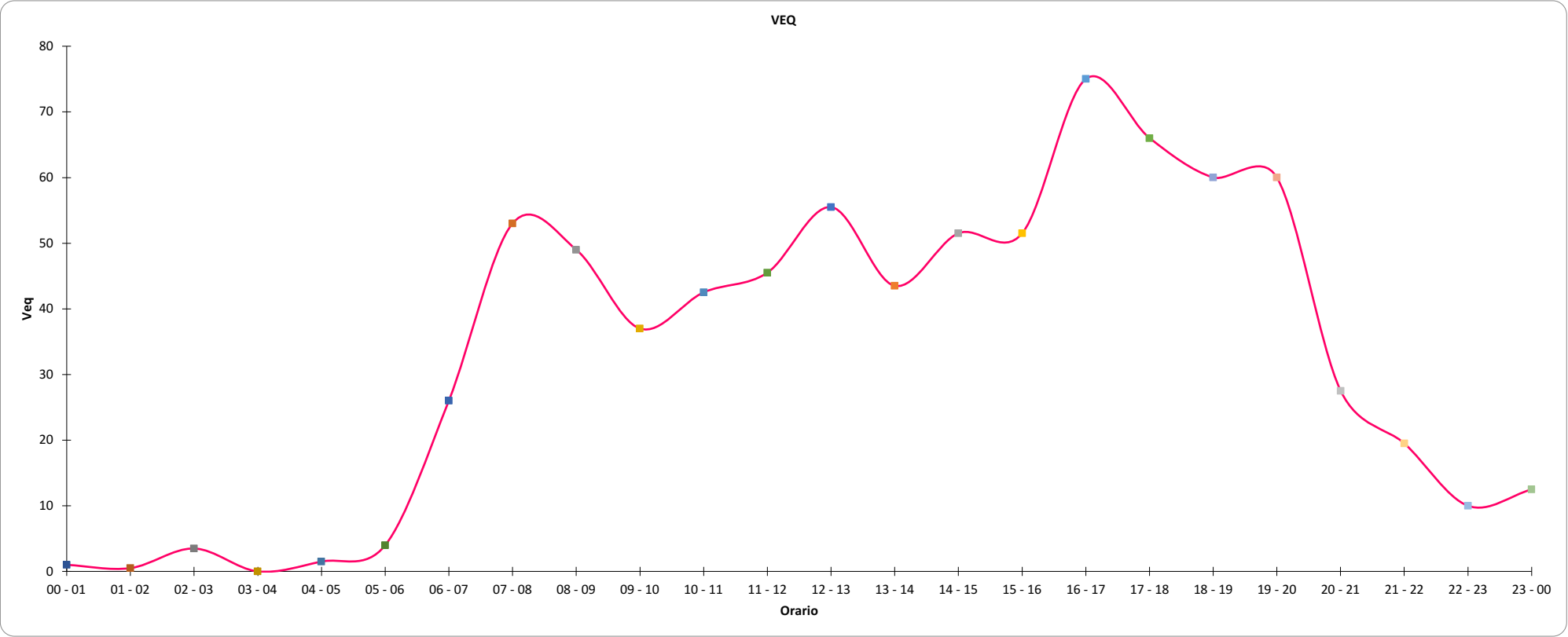
Orario	BM	AT	VCL	VCP	AN	Veq	Tot.Pass	
00 - 01		13	39	0	0	0	45,5	52
01 - 02		2	17	0	0	0	18	19
02 - 03		0	8	0	0	0	8	8
03 - 04		0	11	1	0	0	12,5	12
04 - 05		2	11	1	1	0	16	15
05 - 06		3	51	5	1	1	62,5	61
06 - 07		39	96	1	6	5	132	147
07 - 08		49	174	12	9	2	239	246
08 - 09		54	174	5	7	1	226	241
09 - 10		62	249	12	10	0	323	333
10 - 11		97	196	7	8	0	275	308
11 - 12		89	419	15	12	1	516	536
12 - 13		62	473	12	10	3	547	560
13 - 14		62	433	15	9	2	509	521
14 - 15		46	384	12	11	1	452,5	454
15 - 16		55	351	4	11	0	412	421
16 - 17		56	326	8	12	1	396	403
17 - 18		78	319	11	6	1	389,5	415
18 - 19		55	229	2	2	0	264,5	288
19 - 20		38	492	10	8	0	546	548
20 - 21		26	372	5	6	1	407,5	410
21 - 22		8	217	0	0	1	221	226
22 - 23		8	209	1	2	0	219,5	220
23 - 00		8	170	0	2	0	179	180





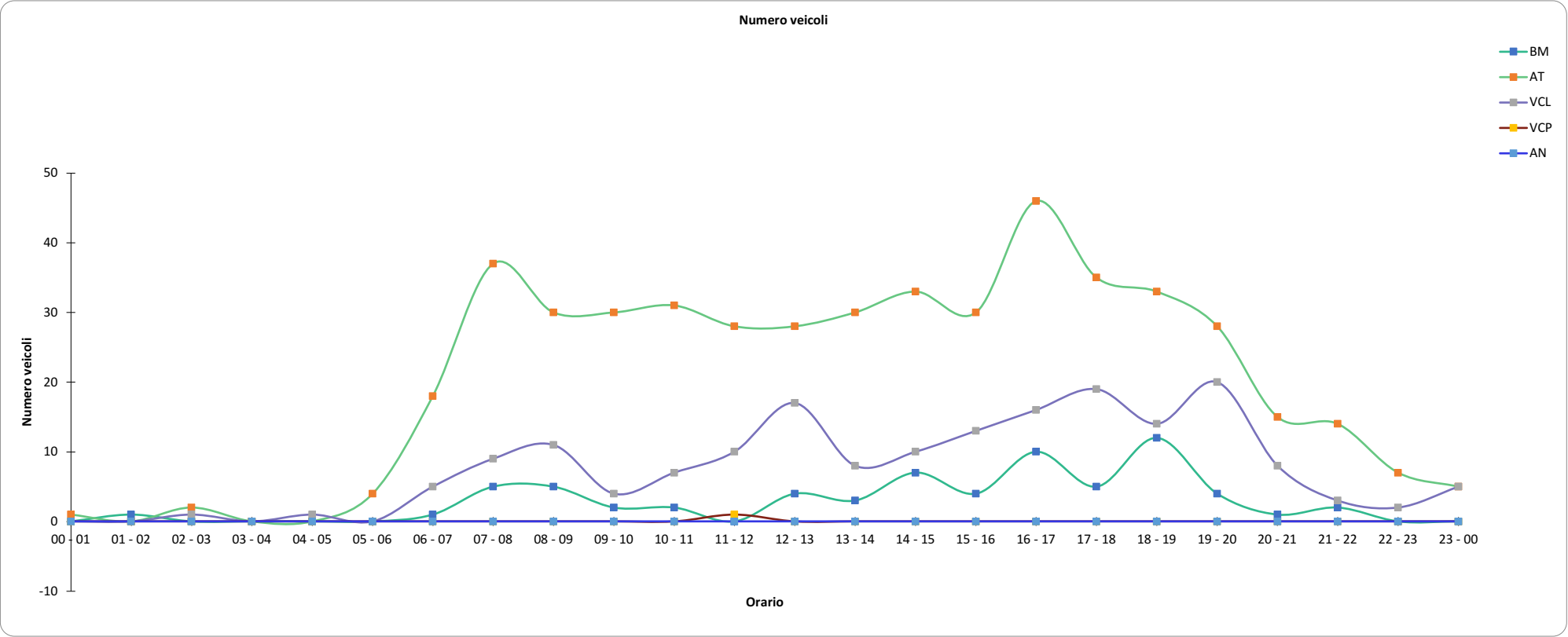
**S06A** Via Brigata Messina, ingresso

*21/09/2021*



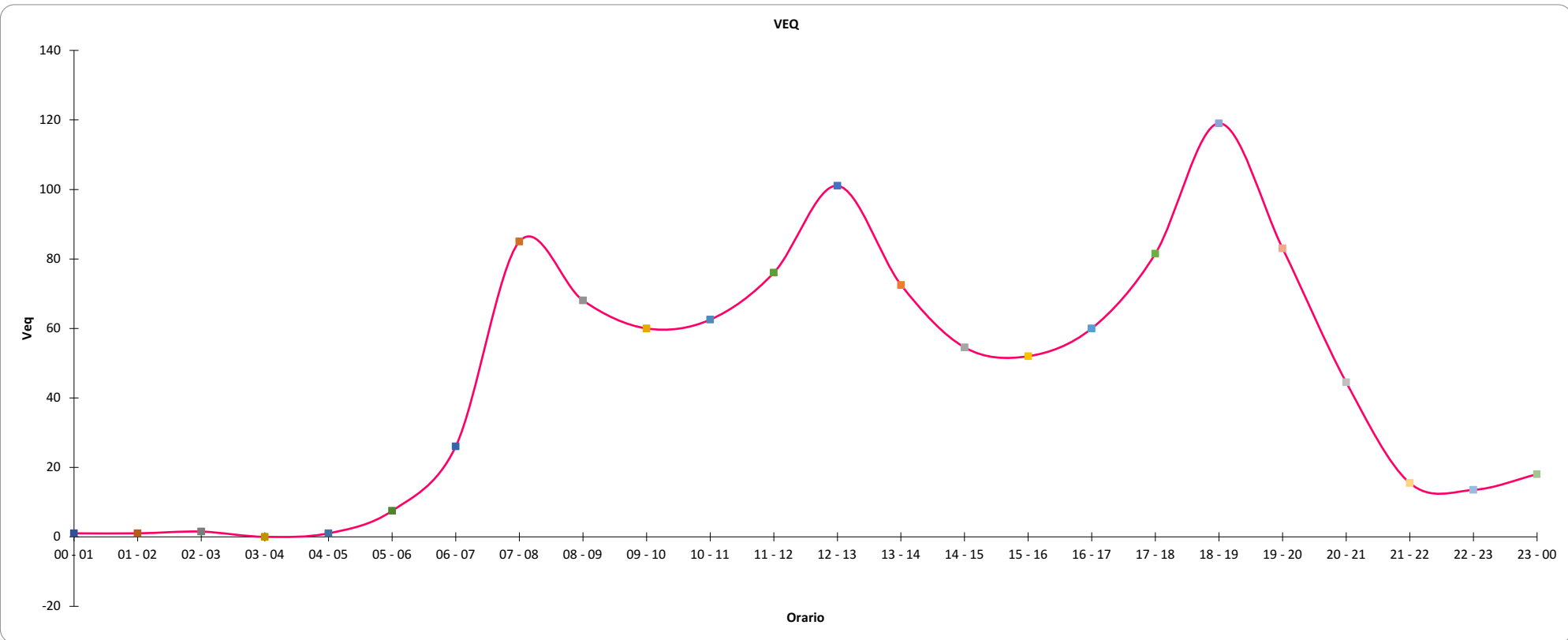
Orario	BM	AT	VCL	VCP	AN	Veq	Tot.Pass
00 - 01		0	1	0	0	0	1
01 - 02		1	0	0	0	0	0,5
02 - 03		0	2	1	0	0	3,5
03 - 04		0	0	0	0	0	0
04 - 05		0	0	1	0	0	1,5
05 - 06		0	4	0	0	0	4
06 - 07		1	18	5	0	0	26
07 - 08		5	37	9	0	0	53
08 - 09		5	30	11	0	0	49
09 - 10		2	30	4	0	0	37
10 - 11		2	31	7	0	0	42,5
11 - 12		0	28	10	1	0	45,5
12 - 13		4	28	17	0	0	55,5
13 - 14		3	30	8	0	0	43,5
14 - 15		7	33	10	0	0	51,5
15 - 16		4	30	13	0	0	51,5
16 - 17		10	46	16	0	0	75
17 - 18		5	35	19	0	0	66
18 - 19		12	33	14	0	0	60
19 - 20		4	28	20	0	0	60
20 - 21		1	15	8	0	0	27,5
21 - 22		2	14	3	0	0	19,5
22 - 23		0	7	2	0	0	10
23 - 00		0	5	5	0	0	12,5



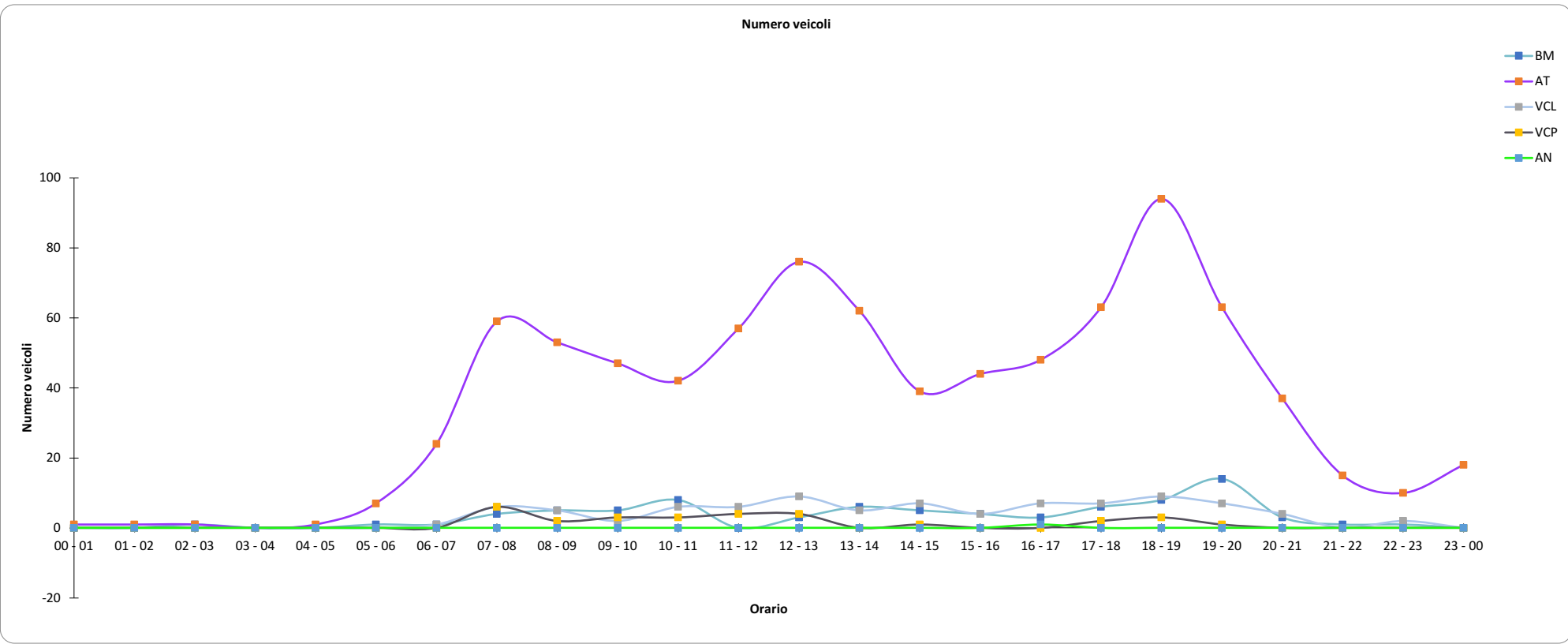




**S06B** Via Brigata Messina, uscita  
*21/09/2021*

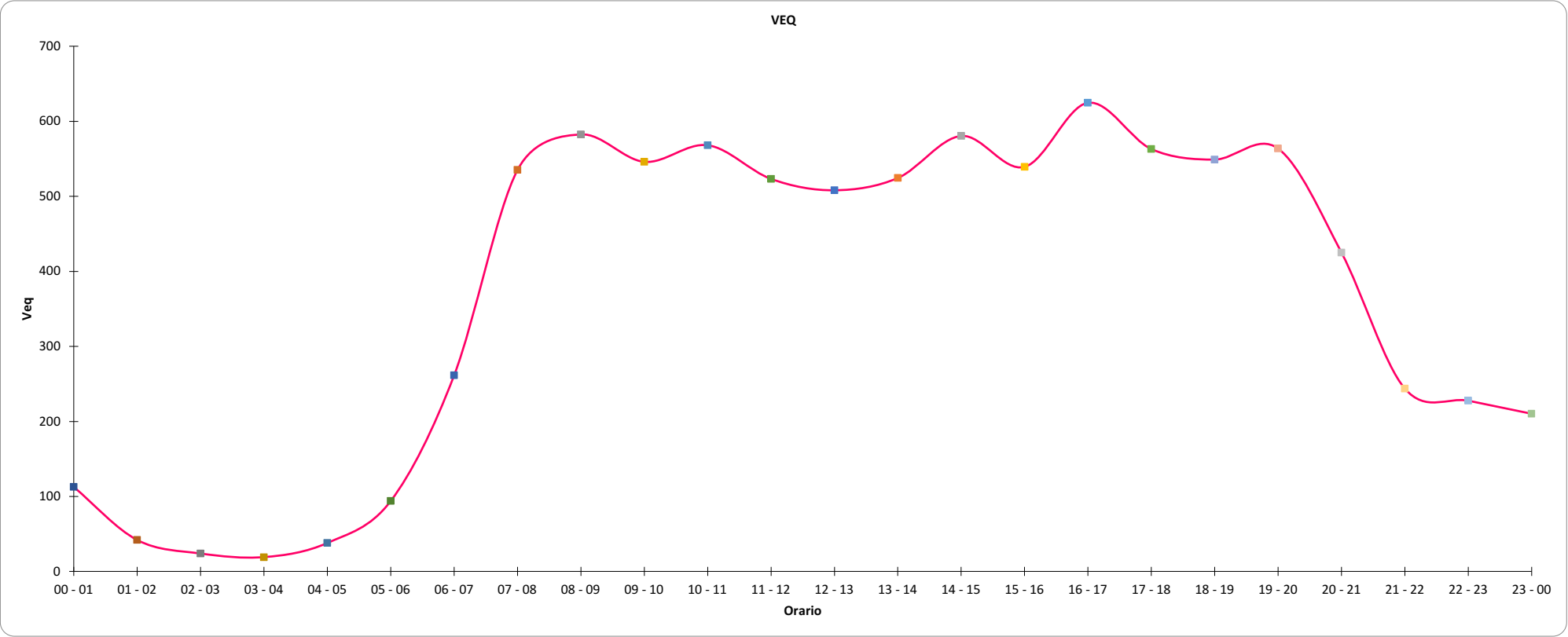


Orario	BM	AT	VCL	VCP	AN	Veq	Tot.Pass	
00 - 01		0	1	0	0	0	1	1
01 - 02		0	1	0	0	0	1	1
02 - 03		1	1	0	0	0	1,5	2
03 - 04		0	0	0	0	0	0	0
04 - 05		0	1	0	0	0	1	1
05 - 06		1	7	0	0	0	7,5	8
06 - 07		1	24	1	0	0	26	26
07 - 08		4	59	6	6	0	85	75
08 - 09		5	53	5	2	0	68	65
09 - 10		5	47	2	3	0	60	57
10 - 11		8	42	6	3	0	62,5	59
11 - 12		0	57	6	4	0	76	67
12 - 13		3	76	9	4	0	101	92
13 - 14		6	62	5	0	0	72,5	73
14 - 15		5	39	7	1	0	54,5	52
15 - 16		4	44	4	0	0	52	52
16 - 17		3	48	7	0	1	60	59
17 - 18		6	63	7	2	0	81,5	78
18 - 19		8	94	9	3	0	119	114
19 - 20		14	63	7	1	0	83	85
20 - 21		3	37	4	0	0	44,5	44
21 - 22		1	15	0	0	0	15,5	16
22 - 23		1	10	2	0	0	13,5	13
23 - 00		0	18	0	0	0	18	18



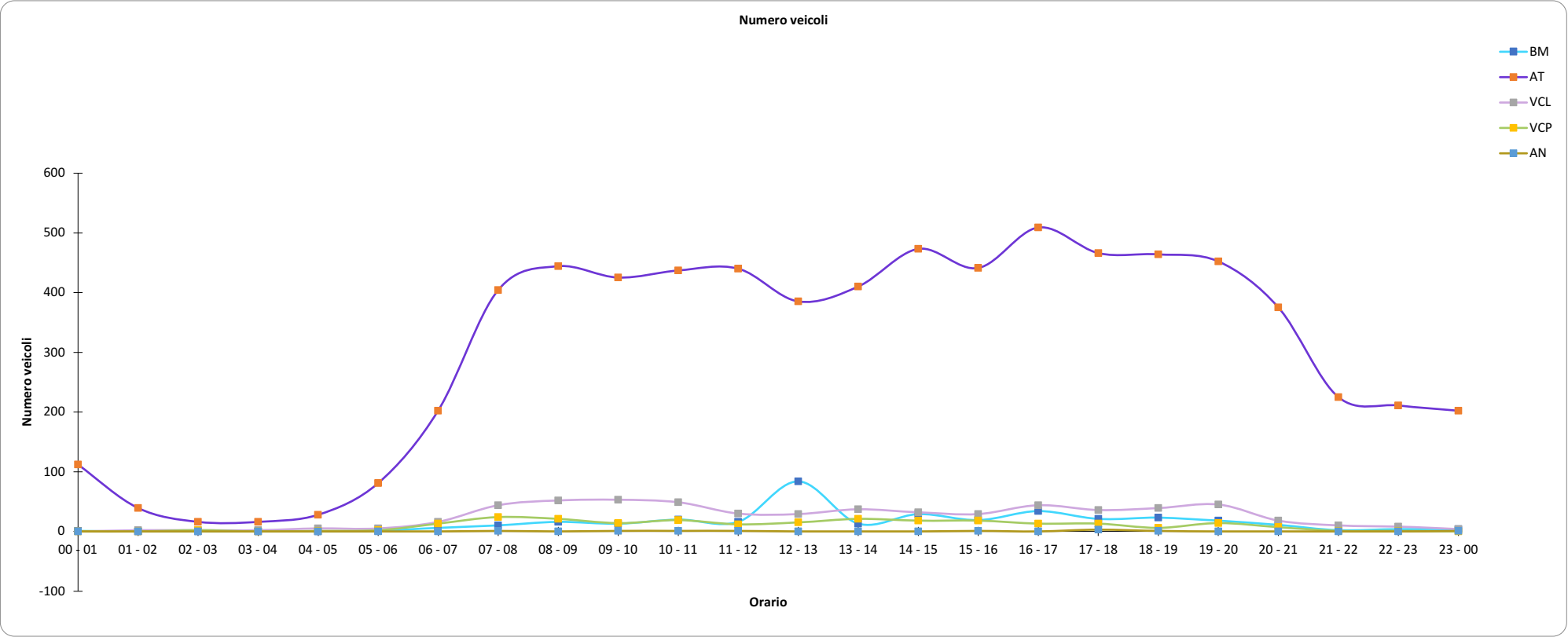


**S09A** Viale XXII Settembre, incrocio con Via Cavallotti e  
Via Carlo Pisacane  
*23/09/2021*



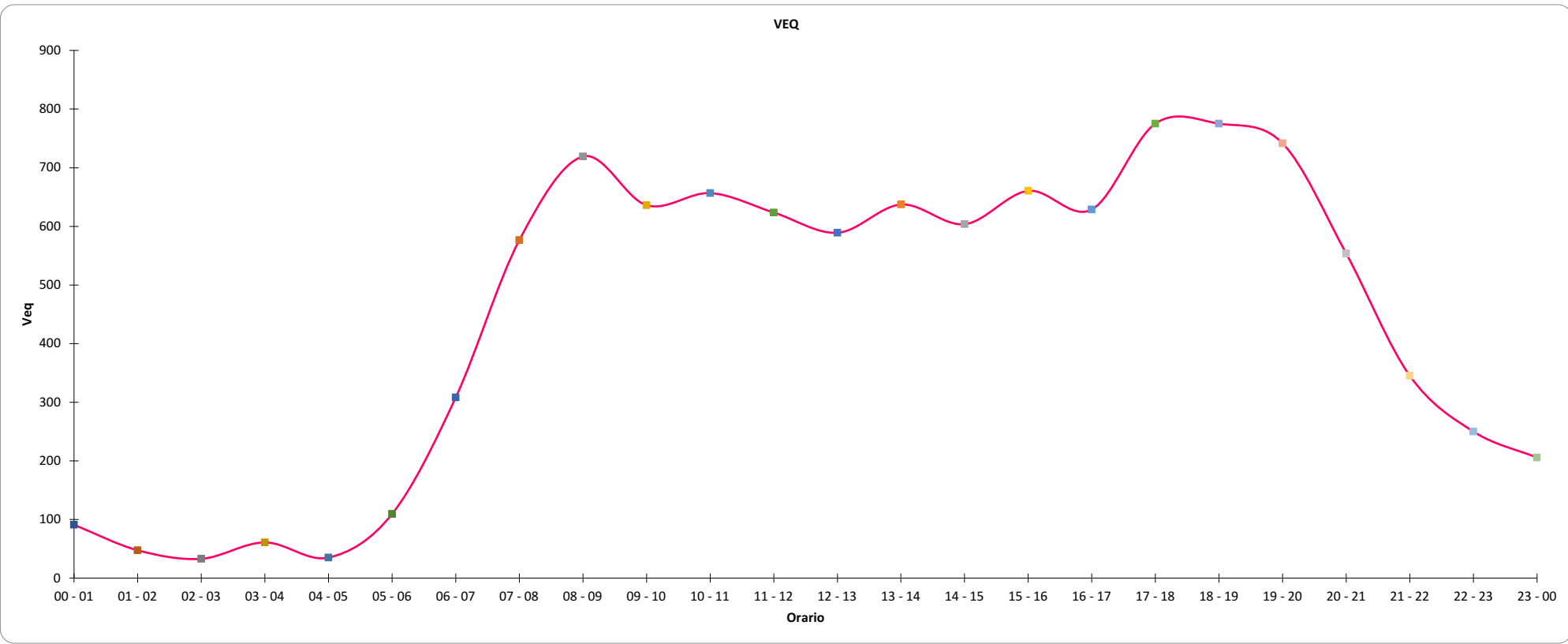
Orario	BM	AT	VCL	VCP	AN	Veq	Tot.Pass	
00 - 01		1	112	0	0	0	112,5	113
01 - 02		0	39	2	0	0	42	41
02 - 03		0	16	2	2	0	24	20
03 - 04		0	16	2	0	0	19	18
04 - 05		0	28	5	1	0	38	34
05 - 06		1	81	5	2	0	94	89
06 - 07		6	202	16	13	0	261,5	237
07 - 08		10	404	44	24	1	535	483
08 - 09		16	444	52	21	0	582,5	533
09 - 10		13	425	53	14	1	546	506
10 - 11		20	437	49	19	1	568	526
11 - 12		16	440	30	12	1	523	499
12 - 13		84	385	29	15	0	508	513
13 - 14		13	410	37	21	0	524,5	481
14 - 15		29	473	32	18	0	580,5	552
15 - 16		19	441	29	18	1	539	508
16 - 17		34	509	44	13	0	624,5	600
17 - 18		21	466	36	13	3	563	539
18 - 19		23	464	39	6	1	549	533
19 - 20		18	452	45	14	0	563,5	529
20 - 21		11	375	18	7	0	425	411
21 - 22		2	225	10	1	0	243,5	238
22 - 23		4	211	8	1	0	227,5	224
23 - 00		4	202	4	0	1	210	211



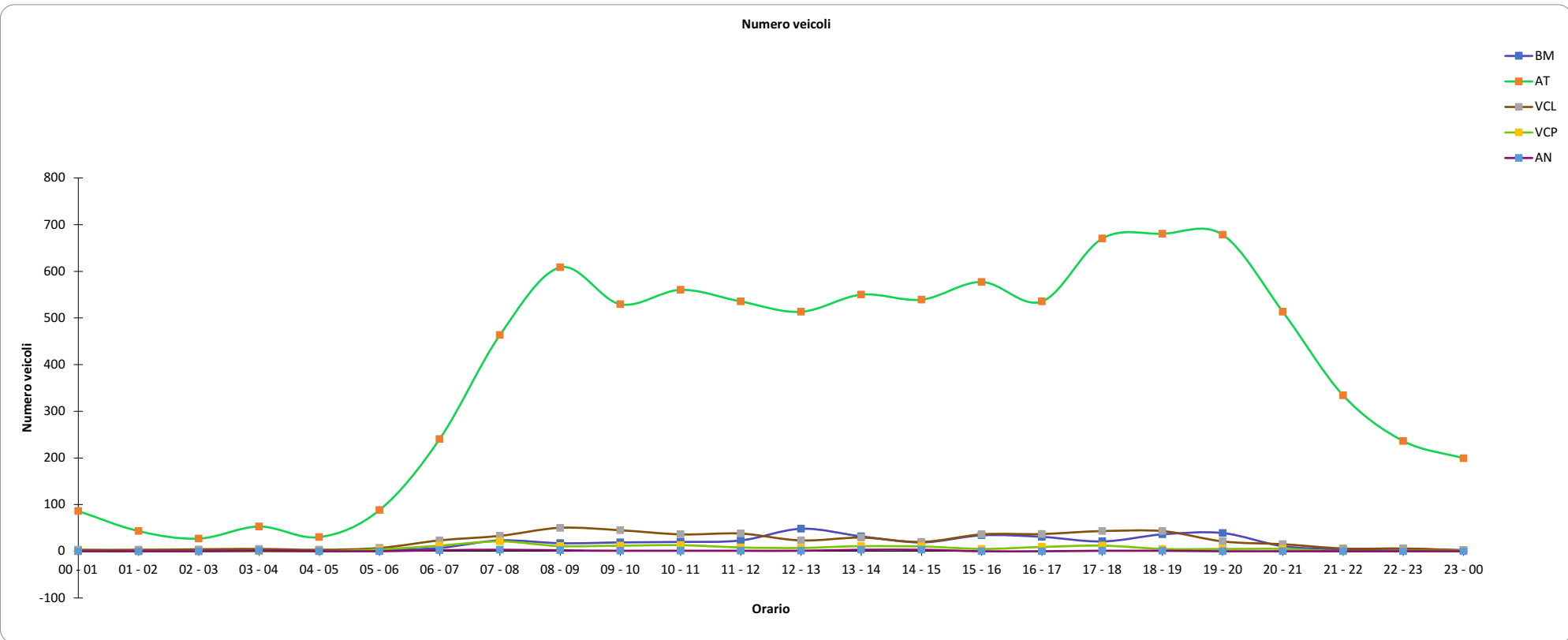




**S09B** Viale XXII Settembre, verso Via Monte Grappa  
*23/09/2021*

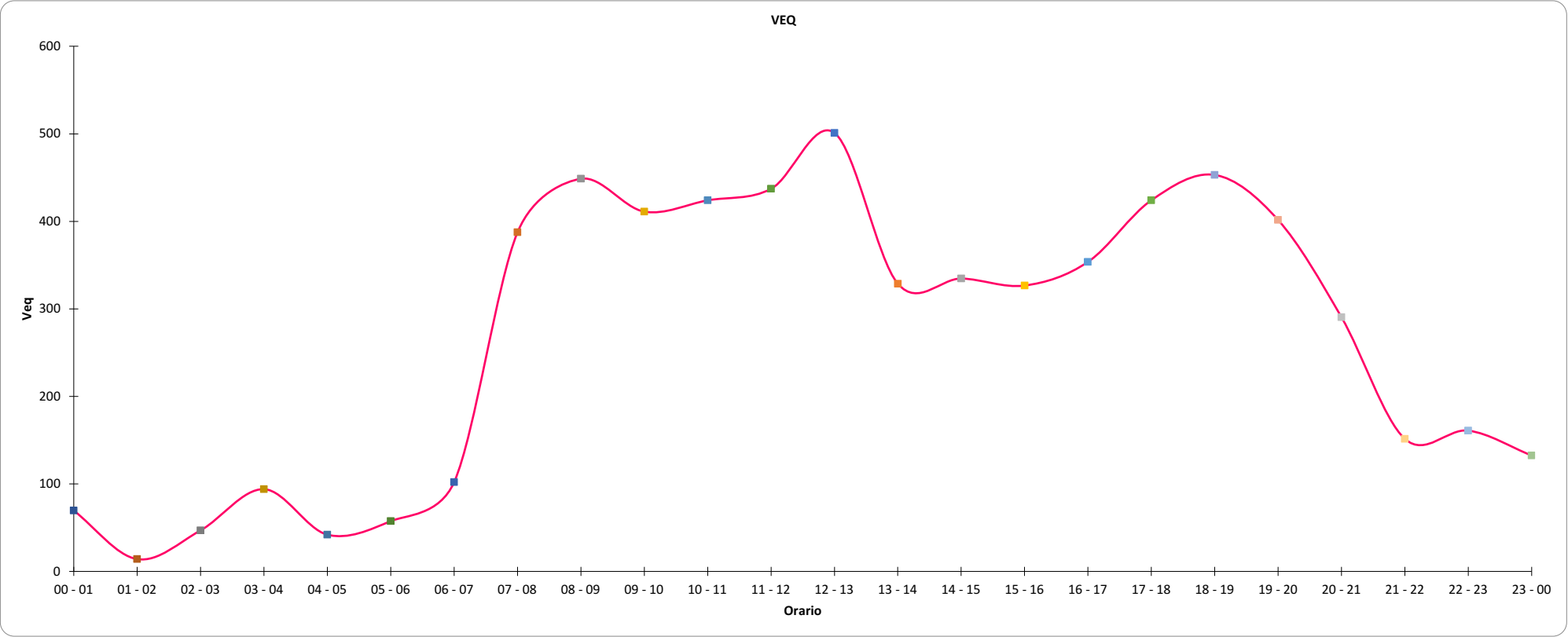


Orario	BM	AT	VCL	VCP	AN	Veq	Tot.Pass	
00 - 01		1	86	3	0	0	91	90
01 - 02		0	43	3	0	0	47,5	46
02 - 03		0	27	4	0	0	33	31
03 - 04		1	53	5	0	1	61	60
04 - 05		1	30	3	0	0	35	34
05 - 06		2	88	7	4	0	109,5	101
06 - 07		7	240	23	12	2	308	284
07 - 08		23	463	33	21	3	576,5	543
08 - 09		17	608	50	11	2	719	688
09 - 10		19	529	45	12	1	636	606
10 - 11		20	560	36	13	1	656,5	630
11 - 12		23	535	38	8	1	623,5	605
12 - 13		48	513	23	7	1	589	592
13 - 14		32	550	29	11	3	637	625
14 - 15		19	539	20	10	3	603,5	591
15 - 16		34	577	36	5	0	660,5	652
16 - 17		31	535	37	9	0	628,5	612
17 - 18		21	670	43	12	1	775	747
18 - 19		36	680	43	5	1	775	765
19 - 20		39	678	21	5	0	741,5	743
20 - 21		11	513	15	5	0	553,5	544
21 - 22		4	334	6	0	0	345	344
22 - 23		5	236	6	1	0	250	248
23 - 00		2	199	2	1	0	205,5	204



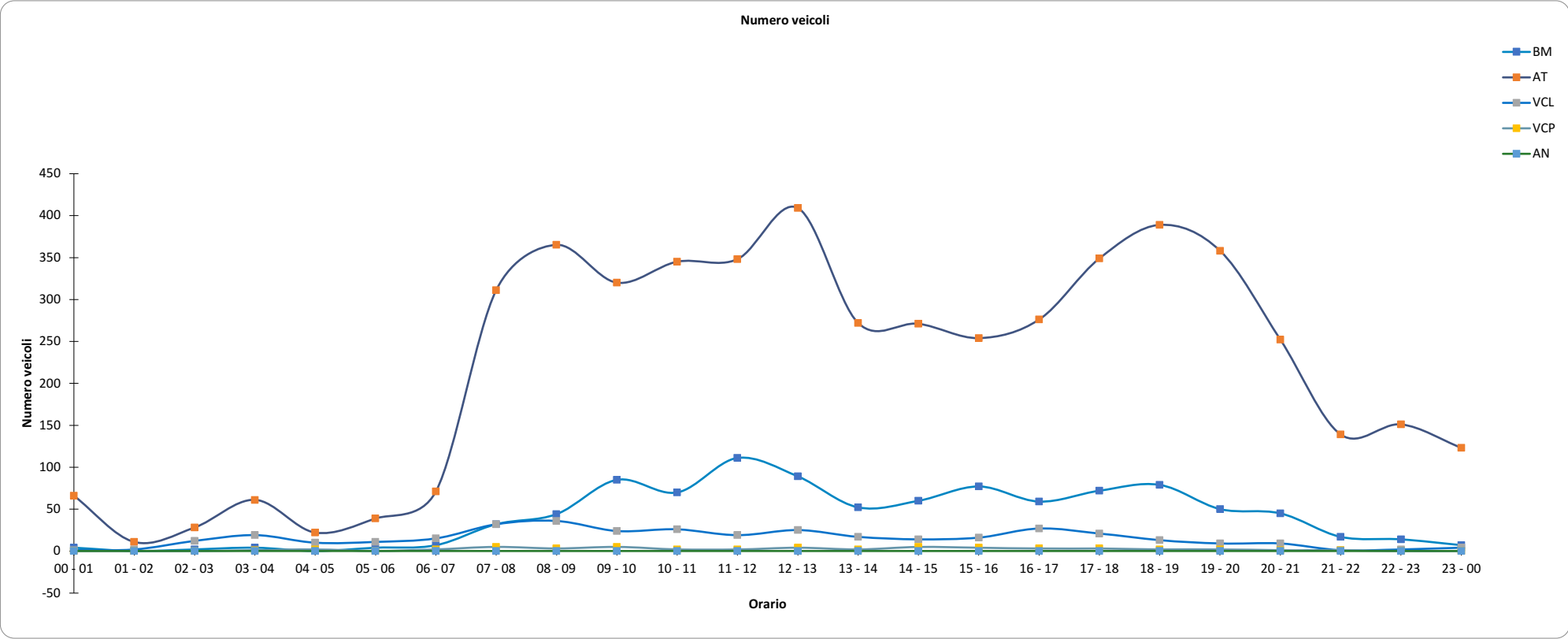


**S10 Viale Adriatico (Porto), senso unico**  
*23/09/2021*



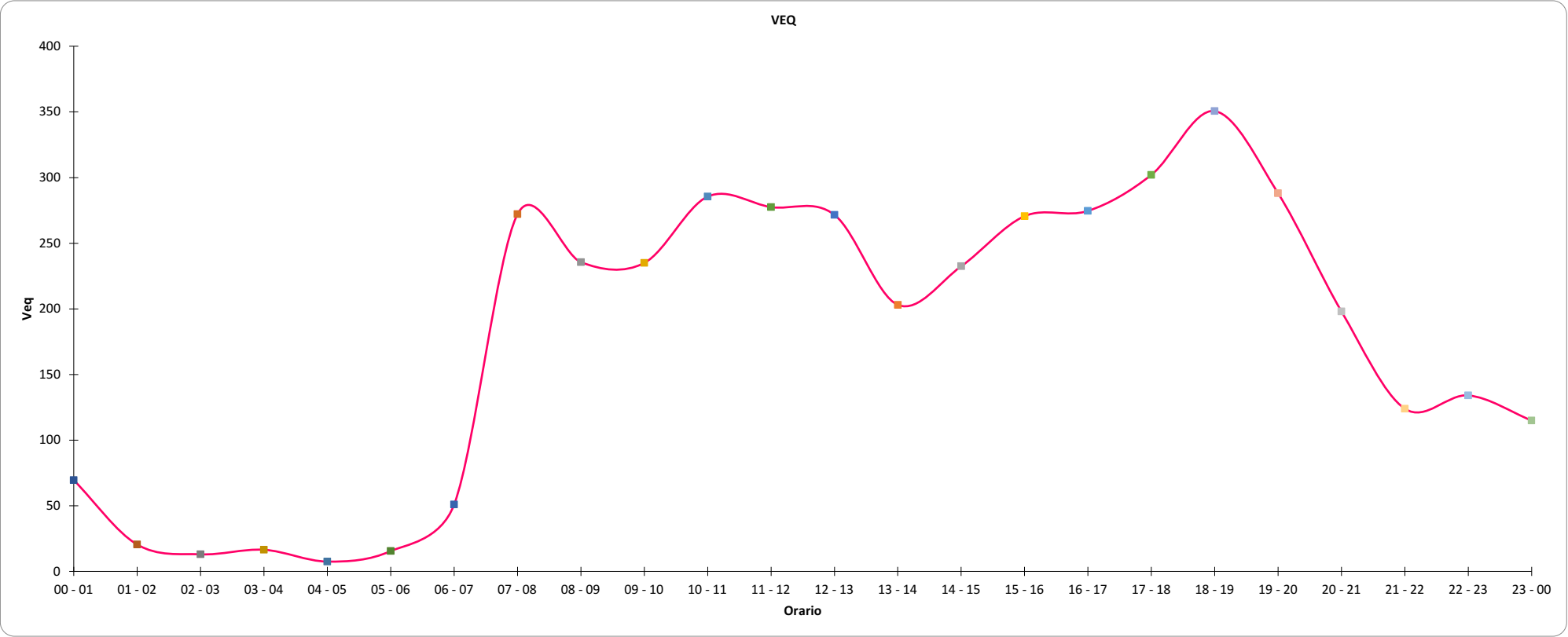
Orario	BM	AT	VCL	VCP	AN	Veq	Tot.Pass	
00 - 01		4	66	1	0	0	69,5	71
01 - 02		0	11	2	0	0	14	13
02 - 03		2	28	12	0	0	47	42
03 - 04		4	61	19	1	0	94	85
04 - 05		0	22	10	2	0	42	34
05 - 06		4	39	11	0	0	57,5	54
06 - 07		7	71	15	2	0	102	95
07 - 08		32	311	32	5	0	387,5	380
08 - 09		44	365	36	3	0	448,5	448
09 - 10		85	320	24	5	0	411	434
10 - 11		70	345	26	2	0	424	443
11 - 12		111	348	19	2	0	437	480
12 - 13		89	409	25	4	0	501	527
13 - 14		52	272	17	2	0	328,5	343
14 - 15		60	271	14	5	0	334,5	350
15 - 16		77	254	16	4	0	326,5	351
16 - 17		59	276	27	3	0	353,5	365
17 - 18		72	349	21	3	0	424	445
18 - 19		79	389	13	2	0	453	483
19 - 20		50	358	9	2	0	401,5	419
20 - 21		45	252	9	1	0	290,5	307
21 - 22		17	139	1	1	0	151,5	158
22 - 23		14	151	2	0	0	161	167
23 - 00		7	123	4	0	0	132,5	134



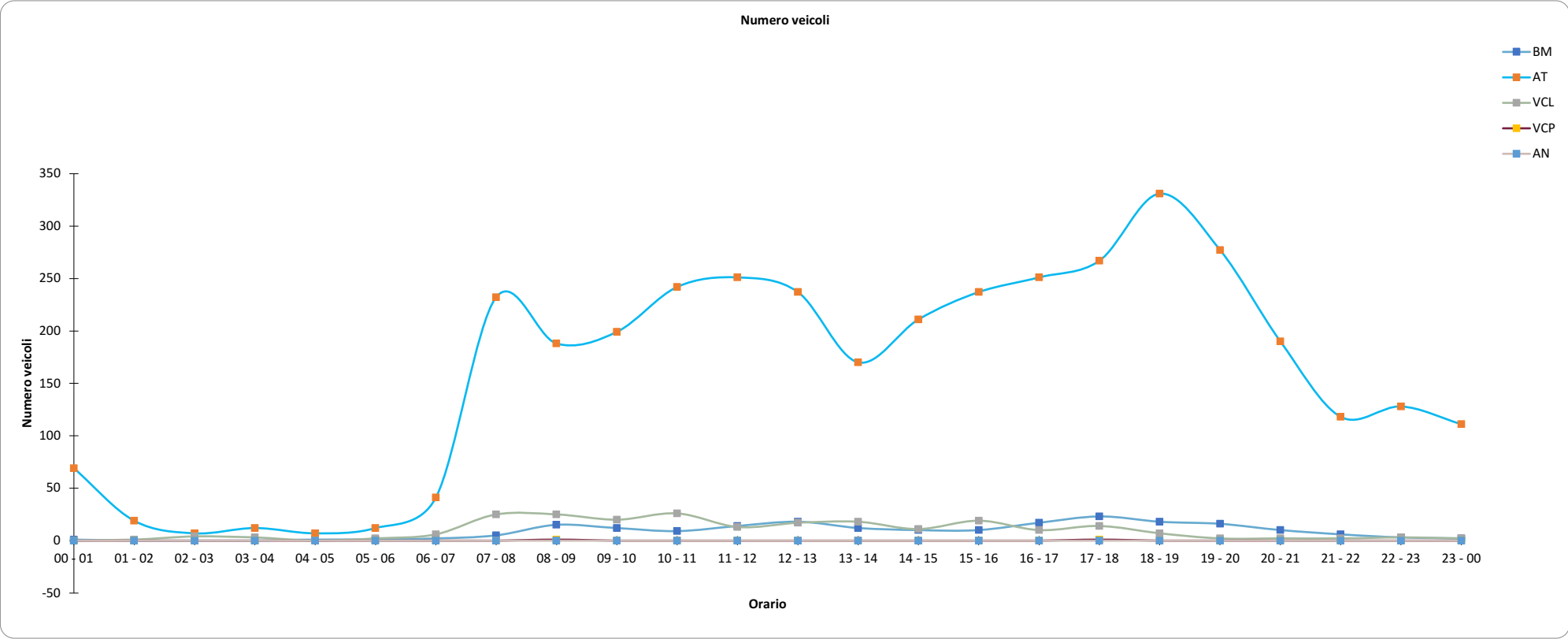




**S11 Viale Adriatico (lungomare), senso unico**  
*23/09/2021*

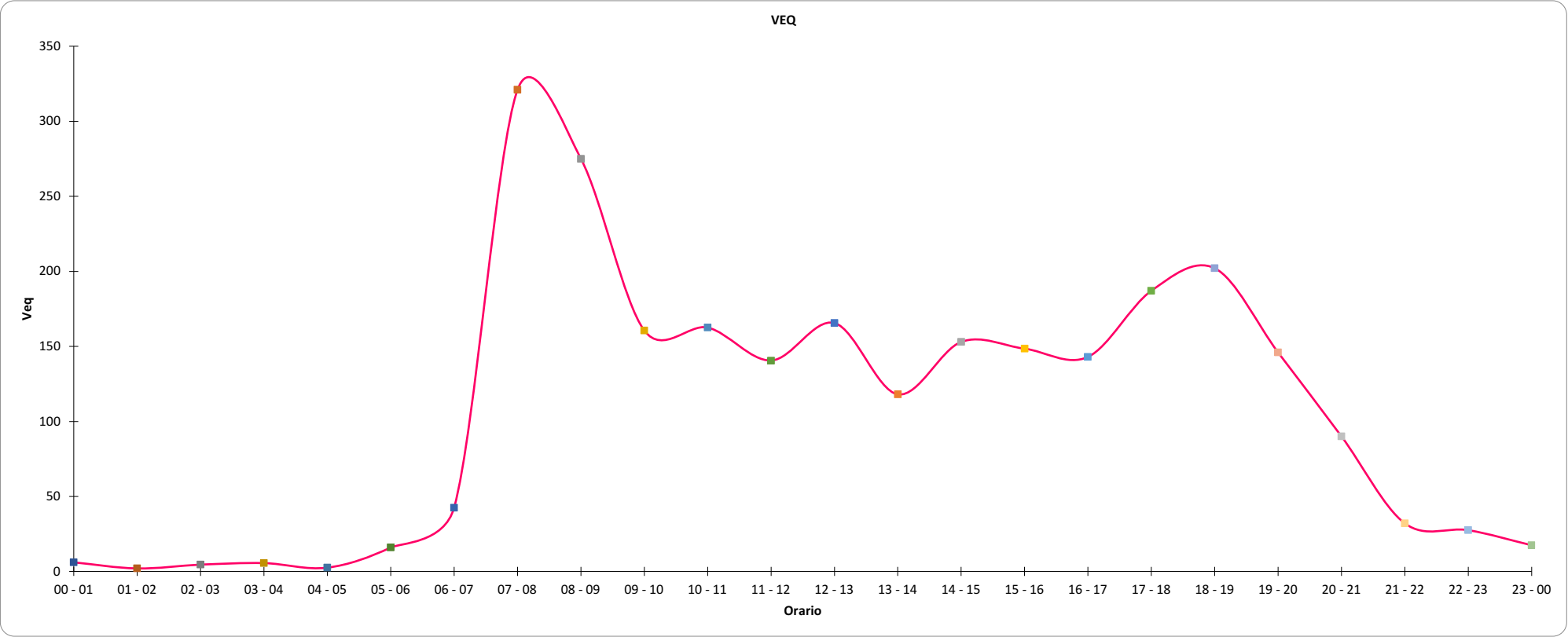


Orario	BM	AT	VCL	VCP	AN	Veq	Tot.Pass	
00 - 01		1	69	0	0	0	69,5	70
01 - 02		0	19	1	0	0	20,5	20
02 - 03		0	7	4	0	0	13	11
03 - 04		0	12	3	0	0	16,5	15
04 - 05		1	7	0	0	0	7,5	8
05 - 06		1	12	2	0	0	15,5	15
06 - 07		2	41	6	0	0	51	49
07 - 08		5	232	25	0	0	272	262
08 - 09		15	188	25	1	0	235,5	229
09 - 10		12	199	20	0	0	235	231
10 - 11		9	242	26	0	0	285,5	277
11 - 12		14	251	13	0	0	277,5	278
12 - 13		18	237	17	0	0	271,5	272
13 - 14		12	170	18	0	0	203	200
14 - 15		10	211	11	0	0	232,5	232
15 - 16		10	237	19	0	0	270,5	266
16 - 17		17	251	10	0	0	274,5	278
17 - 18		23	267	14	1	0	302	305
18 - 19		18	331	7	0	0	350,5	356
19 - 20		16	277	2	0	0	288	295
20 - 21		10	190	2	0	0	198	202
21 - 22		6	118	2	0	0	124	126
22 - 23		3	128	3	0	0	134	134
23 - 00		2	111	2	0	0	115	115



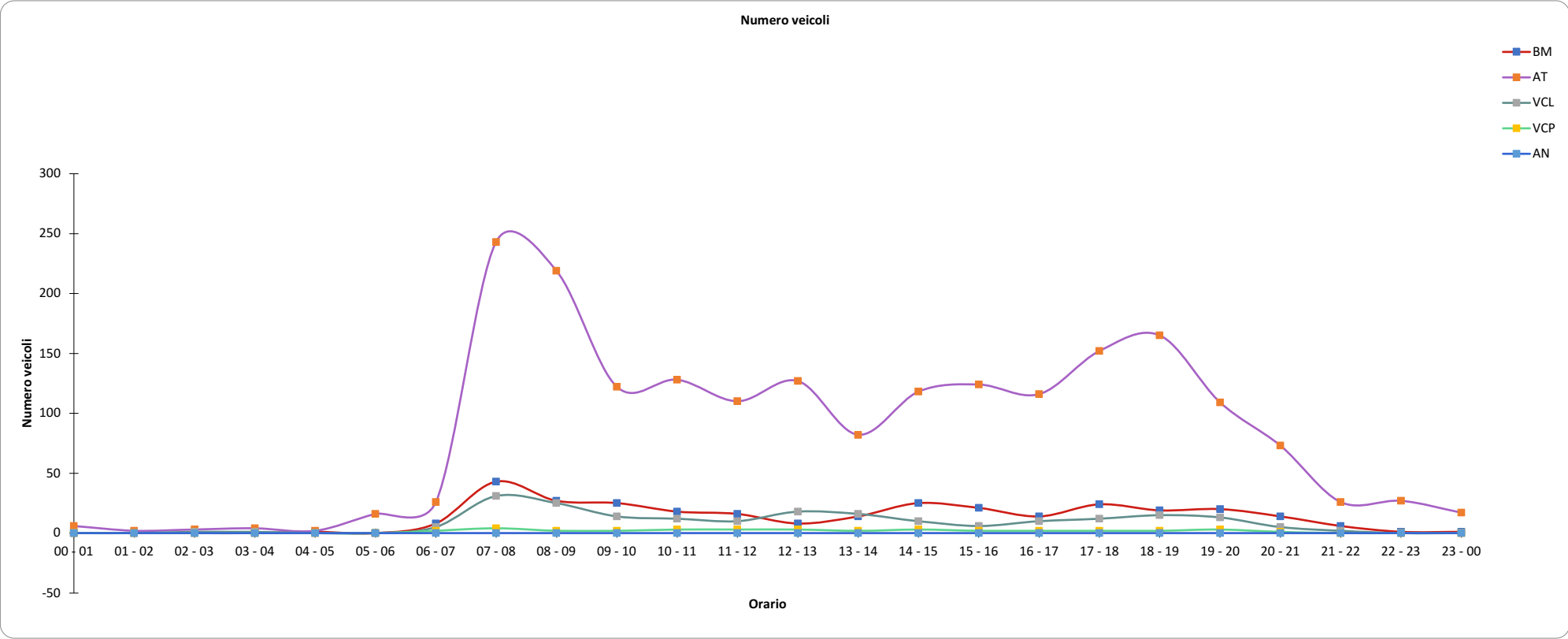


**S13A** Via IV Novembre, ingresso  
*23/09/2021*



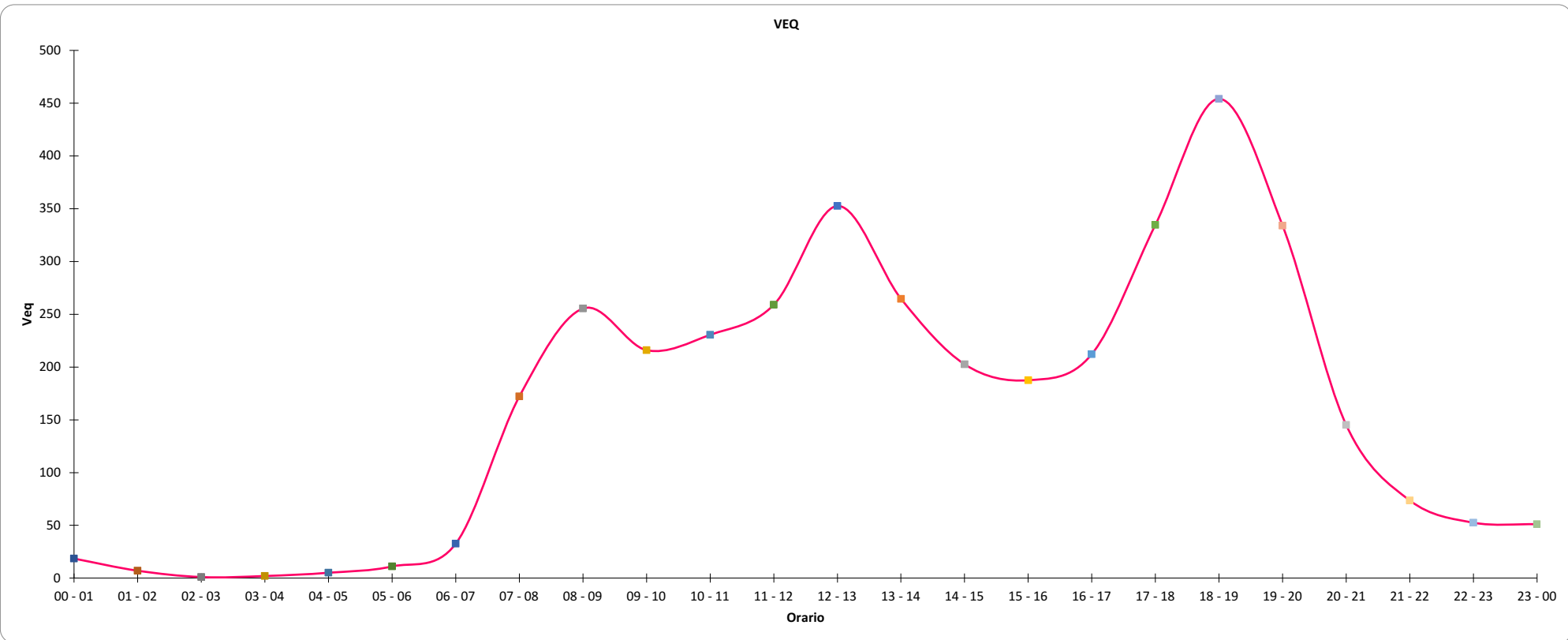
Orario	BM	AT	VCL	VCP	AN	Veq	Tot.Pass	
00 - 01		0	6	0	0	0	6	6
01 - 02		0	2	0	0	0	2	2
02 - 03		0	3	1	0	0	4,5	4
03 - 04		0	4	1	0	0	5,5	5
04 - 05		1	2	0	0	0	2,5	3
05 - 06		0	16	0	0	0	16	16
06 - 07		8	26	5	2	0	42,5	41
07 - 08		43	243	31	4	0	321	321
08 - 09		27	219	25	2	0	275	273
09 - 10		25	122	14	2	0	160,5	163
10 - 11		18	128	12	3	0	162,5	161
11 - 12		16	110	10	3	0	140,5	139
12 - 13		8	127	18	3	0	165,5	156
13 - 14		14	82	16	2	0	118	114
14 - 15		25	118	10	3	0	153	156
15 - 16		21	124	6	2	0	148,5	153
16 - 17		14	116	10	2	0	143	142
17 - 18		24	152	12	2	0	187	190
18 - 19		19	165	15	2	0	202	201
19 - 20		20	109	13	3	0	146	145
20 - 21		14	73	5	1	0	90	93
21 - 22		6	26	2	0	0	32	34
22 - 23		1	27	0	0	0	27,5	28
23 - 00		1	17	0	0	0	17,5	18



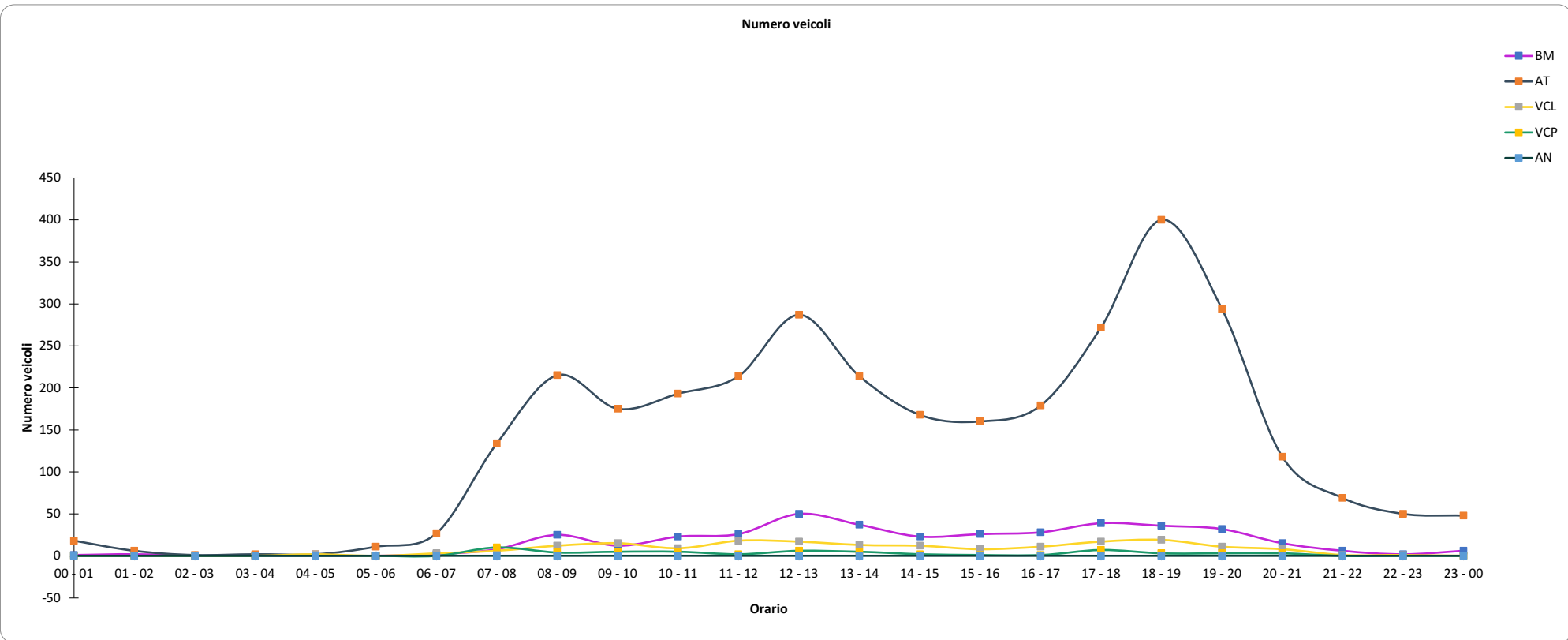




**S13B** Via IV Novembre, uscita  
*23/09/2021*



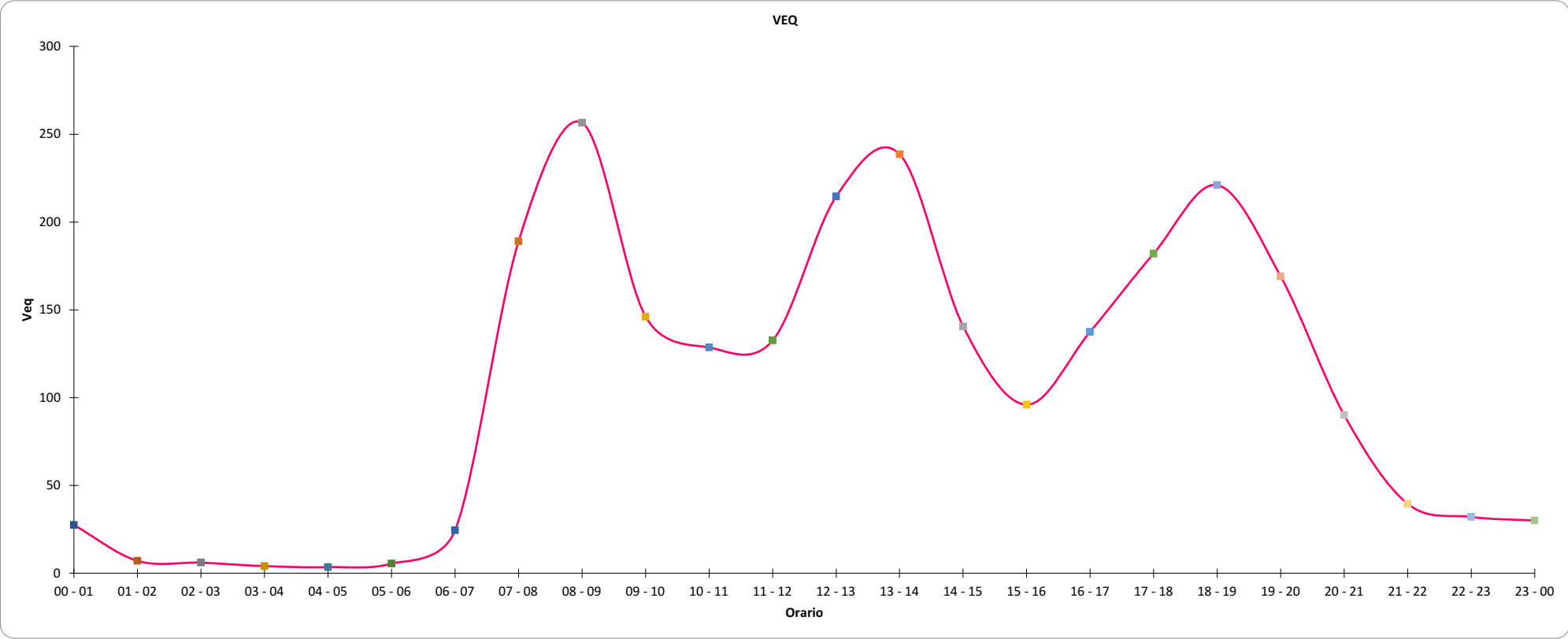
Orario	BM	AT	VCL	VCP	AN	Veq	Tot.Pass	
00 - 01		1	18	0	0	0	18,5	19
01 - 02		2	6	0	0	0	7	8
02 - 03		0	1	0	0	0	1	1
03 - 04		0	2	0	0	0	2	2
04 - 05		0	2	2	0	0	5	4
05 - 06		0	11	0	0	0	11	11
06 - 07		2	27	3	0	0	32,5	32
07 - 08		8	134	6	10	0	172	158
08 - 09		25	215	12	4	0	255,5	256
09 - 10		12	175	15	5	0	216	207
10 - 11		23	193	9	5	0	230,5	230
11 - 12		26	214	18	2	0	259	260
12 - 13		50	287	17	6	0	352,5	360
13 - 14		37	214	13	5	0	264,5	269
14 - 15		23	168	12	2	0	202,5	205
15 - 16		26	160	8	1	0	187,5	195
16 - 17		28	179	11	1	0	212	219
17 - 18		39	272	17	7	0	334,5	335
18 - 19		36	400	19	3	0	454	458
19 - 20		32	294	11	3	0	334	340
20 - 21		15	118	8	3	0	145	144
21 - 22		6	69	1	0	0	73,5	76
22 - 23		2	50	1	0	0	52,5	53
23 - 00		6	48	0	0	0	51	54





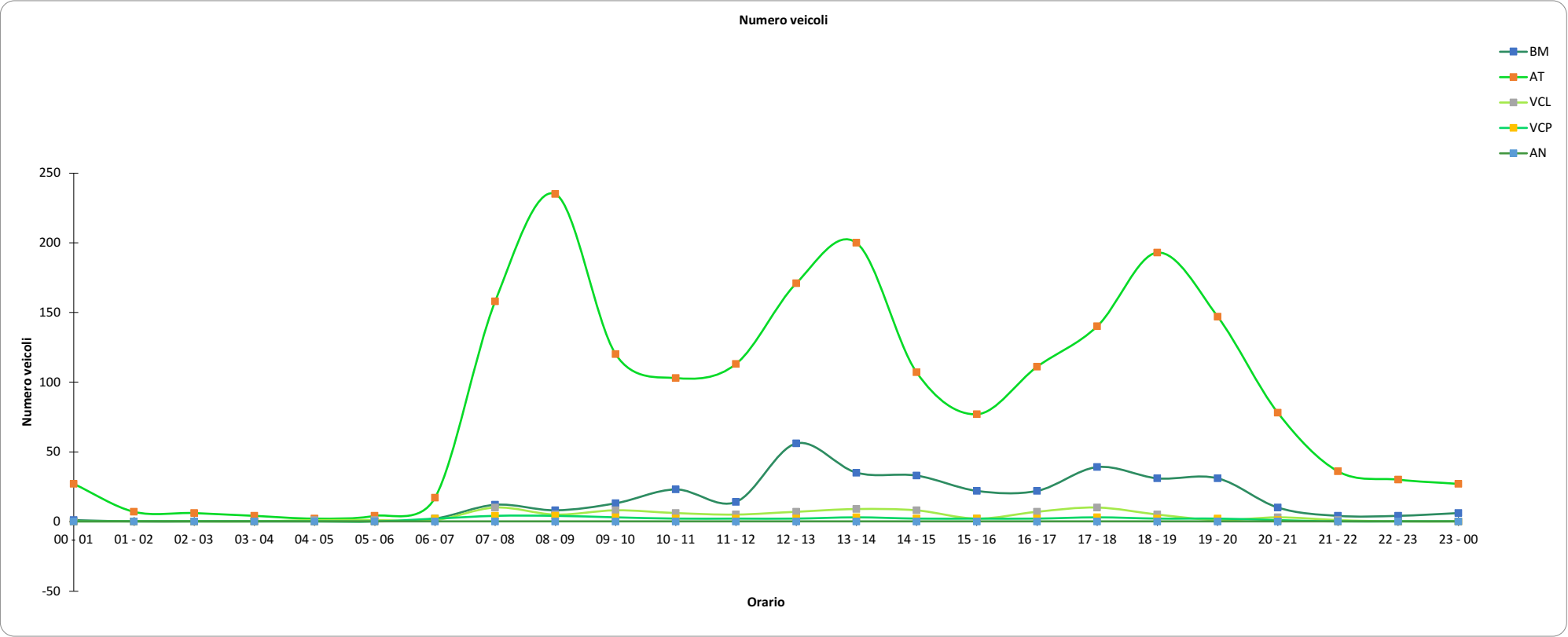
**S14** Via Fanella, uscita

*23/09/2021*



Orario	BM	AT	VCL	VCP	AN	Veq	Tot.Pass	
00 - 01		1	27	0	0	0	27,5	28
01 - 02		0	7	0	0	0	7	7
02 - 03		0	6	0	0	0	6	6
03 - 04		0	4	0	0	0	4	4
04 - 05		0	2	1	0	0	3,5	3
05 - 06		0	4	1	0	0	5,5	5
06 - 07		2	17	1	2	0	24,5	22
07 - 08		12	158	10	4	0	189	184
08 - 09		8	235	5	4	0	256,5	252
09 - 10		13	120	8	3	0	146	144
10 - 11		23	103	6	2	0	128,5	134
11 - 12		14	113	5	2	0	132,5	134
12 - 13		56	171	7	2	0	214,5	236
13 - 14		35	200	9	3	0	238,5	247
14 - 15		33	107	8	2	0	140,5	150
15 - 16		22	77	2	2	0	96	103
16 - 17		22	111	7	2	0	137,5	142
17 - 18		39	140	10	3	0	182	192
18 - 19		31	193	5	2	0	221	231
19 - 20		31	147	1	2	0	169	181
20 - 21		10	78	3	1	0	90	92
21 - 22		4	36	1	0	0	39,5	41
22 - 23		4	30	0	0	0	32	34
23 - 00		6	27	0	0	0	30	33

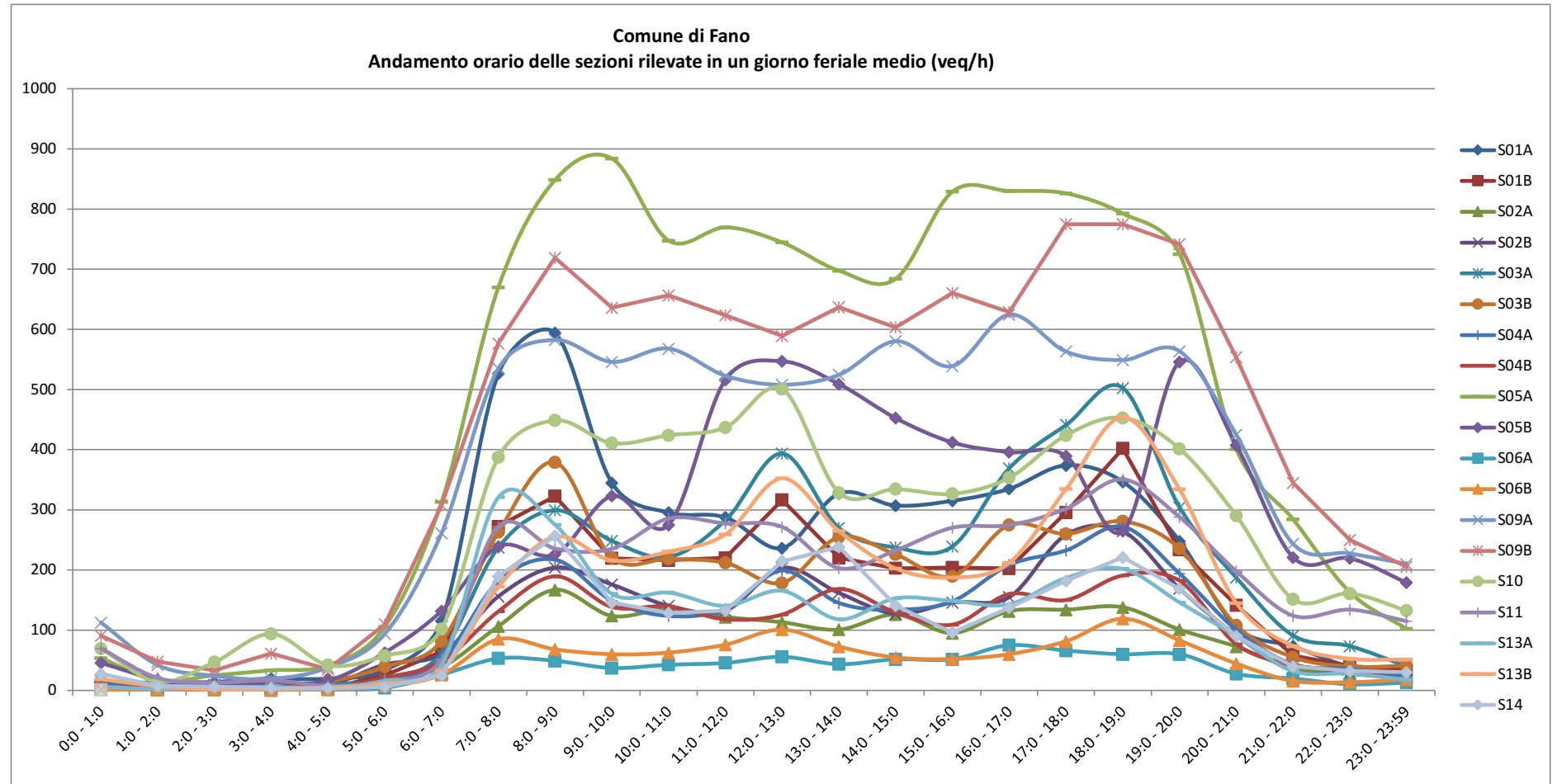




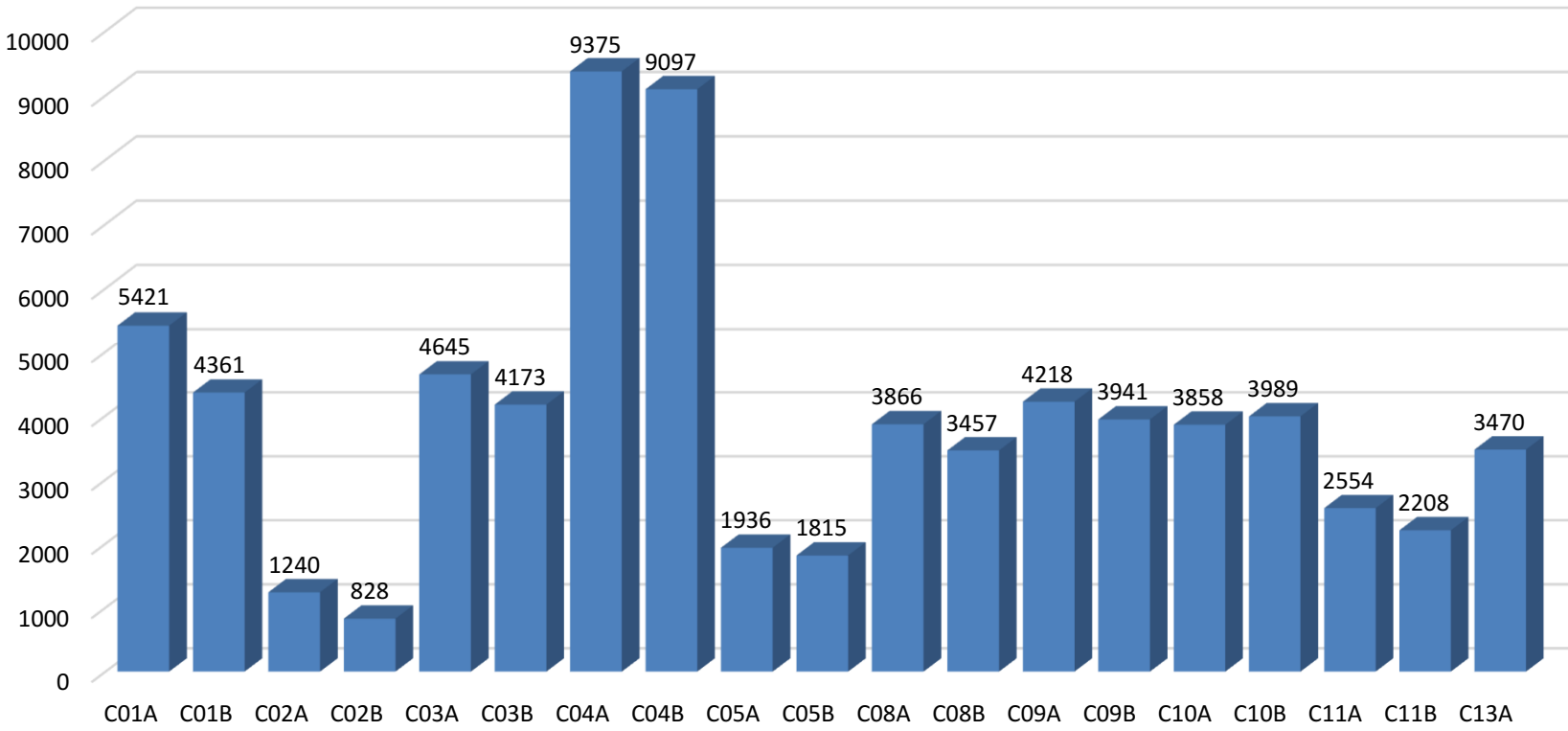
Elaborazione Cumulata

Sezione	S01A	S01B	S02A	S02B	S03A	S03B	S04A	S04B	S05A	S05B	S06A	S06B	S09A	S09B	S10	S11	S13A	S13B	S14	
Descrizione	Via Gaetano Baviera (nuova strada Fenile Fano)	Via Gaetano Baviera (nuova strada Fenile Fano)	Via del Fiume	Via del Fiume	Strada Provinciale 92	Strada Provinciale 92	Via G. Galilei	Via G. Galilei	Via Roma	Via Roma	Via Brigata Messina	Via Brigata Messina	Viale XXII Settembre	Viale XXII Settembre	Viale Adriatico (Porto)	Viale Adriatico (Lungomare)	Via IV Novembre	Via IV Novembre	Via Fanella	
Direzione	Via Flaminia	SP45	In ingresso	In uscita	In ingresso	In uscita	In ingresso	In uscita	In ingresso	In uscita	In ingresso	In uscita	Via Cavallotti	Via Monte Grappa	Senso unico	Senso unico	In ingresso	In uscita	In uscita	
Orario	21/09/2021	21/09/2021	21/09/2021	21/09/2021	21/09/2021	21/09/2021	21/09/2021	21/09/2021	21/09/2021	21/09/2021	21/09/2021	21/09/2021	23/09/2021	23/09/2021	23/09/2021	23/09/2021	23/09/2021	23/09/2021	23/09/2021	23/09/2021
0:0 - 1:0	14	7	14	7	16	8,5	11	7	53,5	45,5	1	1	112,5	91	69,5	69,5	6	18,5	27,5	
1:0 - 2:0	12,5	1	5	2,5	4	6	1	2	16	18	0,5	1	42	47,5	14	20,5	2	7	7	
2:0 - 3:0	14	2	1	8,5	9	5	3	0	25	8	3,5	1,5	24	33	47	13	4,5	1	6	
3:0 - 4:0	19,5	4	1	14	5,5	3	3	2	33	12,5	0	0	19	61	94	16,5	5,5	2	4	
4:0 - 5:0	19,5	3,5	4	9	10	14	3	3	41,5	16	1,5	1	38	35	42	7,5	2,5	5	3,5	
5:0 - 6:0	33,5	24,5	18	43	18	39	13	21	105,5	62,5	4	7,5	94	109,5	57,5	15,5	16	11	5,5	
6:0 - 7:0	115,5	64,5	38,5	60,5	61	81,5	48,5	47,5	313	132	26	26	261,5	308	102	51	42,5	32,5	24,5	
7:0 - 8:0	526,5	272,5	106,5	156	237,5	263	181	131	670	239	53	85	535	576,5	387,5	272	321	172	189	
8:0 - 9:0	594	322,5	167	204	299,5	379	217	189,5	848,5	226	49	68	582,5	719	448,5	235,5	275	255,5	256,5	
9:0 - 10:0	345	219,5	123,5	176	248,5	220,5	149	138,5	884	323	37	60	546	636	411	235	160,5	216	146	
10:0 - 11:0	295,5	216	135,5	140,5	221,5	218,5	123,5	139,5	747,5	275	42,5	62,5	568	656,5	424	285,5	162,5	230,5	128,5	
11:0 - 12:0	287,5	220	122	132,5	282,5	212	135,5	118	769,5	516	45,5	76	523	623,5	437	277,5	140,5	259	132,5	
12:0 - 13:0	236,5	316,5	113	203,5	393,5	178,5	199	126	744,5	547	55,5	101	508	589	501	271,5	165,5	352,5	214,5	
13:0 - 14:0	327	220	101	162	270	254,5	145	168,5	697,5	509	43,5	72,5	524,5	637	328,5	203	118	264,5	238,5	
14:0 - 15:0	307	203	126	127	237,5	226	134	129,5	684	452,5	51,5	54,5	580,5	603,5	334,5	232,5	153	202,5	140,5	
15:0 - 16:0	315	204	95	146	239	189,5	148	109	829	412	51,5	52	539	660,5	326,5	270,5	148,5	187,5	96	
16:0 - 17:0	335	202,5	131,5	155	369	275	208,5	160	830	396	75	60	624,5	628,5	353,5	274,5	143	212	137,5	
17:0 - 18:0	374	295,5	134	258,5	441	260	232,5	150	826	389,5	66	81,5	563	775	424	302	187	334,5	182	
18:0 - 19:0	346,5	402	138	264,5	502,5	281	272	191	792,5	264,5	60	119	549	775	453	350,5	202	454	221	
19:0 - 20:0	248	234	101	169	304	235,5	194	182	725	546	60	83	563,5	741,5	401,5	288	146	334	169	
20:0 - 21:0	105	141,5	72,5	91,5	187,5	108	100,5	76,5	401	407,5	27,5	44,5	425	553,5	290,5	198	90	145	90	
21:0 - 22:0	73	58	37	32,5	91	55	43	42,5	284,5	221	19,5	15,5	243,5	345	151,5	124	32	73,5	39,5	
22:0 - 23:0	39	40	27	29,5	73,5	39,5	36	32	163	219,5	10	13,5	227,5	250	161	134	27,5	52,5	32	
23:0 - 23:59	24	34	21	21	40	40,5	21,5	15,5	102	179	12,5	18	210	205,5	132,5	115	17,5	51	30	
<b>TOT.24h</b>	<b>5007</b>	<b>3708</b>	<b>1833</b>	<b>2613,5</b>	<b>4561,5</b>	<b>3593</b>	<b>2622,5</b>	<b>2181,5</b>	<b>11586</b>	<b>6417</b>	<b>796</b>	<b>1104,5</b>	<b>8903,5</b>	<b>10660,5</b>	<b>6392</b>	<b>4262,5</b>	<b>2568,5</b>	<b>3873,5</b>	<b>2521</b>	

# Elaborazione Cumulata



### Passaggi intera giornata



**RILIEVO AUTOMATICO DEI FLUSSI DI TRAFFICO  
CON TELECAMERE MIOVISION – SETTEMBRE 2021**



COMUNE DI FANO


INCROCIO NR.01: Via Papiria/Via Canale Albani/Viale Sandro Pertini

PARTE 1

GIORNO: 21/09/2021

**Legenda:**

- A = Via Papiria (lato sud)
- B = Via Papiria (lato nord)
- C = Rotatoria ramo nord
- D = Rotatoria ramo sud



7:00-7:15

PROVENIENZA	DESTINAZIONE	BICI / MOTO	AUTO	VEICOLI COMM. LEGGERI	VEICOLI COMM. PESANTI	AUTOBUS	TOTALE Passaggi	TOTALE veicoli equivalenti	totale per sezione (VEQ)
A	B	0	9	1	1	0	11	13	
	C	0	42	3	1	1	47	51,5	65
D	A	2	35	1	1	0	39	40	
	B	5	89	12	1	2	109	117	
	C	3	40	6	7	0	56	68	225
<b>totale</b>		<b>10</b>	<b>215</b>	<b>23</b>	<b>11</b>	<b>3</b>	<b>262</b>	<b>289,5</b>	<b>290</b>

7:15-7:30

PROVENIENZA	DESTINAZIONE	BICI / MOTO	AUTO	VEICOLI COMM. LEGGERI	VEICOLI COMM. PESANTI	AUTOBUS	TOTALE Passaggi	TOTALE veicoli equivalenti	totale per sezione (VEQ)
A	B	1	10	0	3	0	14	18	
	C	1	54	2	6	0	63	72,5	91
D	A	0	47	0	4	0	51	57	
	B	2	156	10	8	0	176	192	
	C	1	60	11	5	0	77	89,5	339
<b>totale</b>		<b>5</b>	<b>327</b>	<b>23</b>	<b>26</b>	<b>0</b>	<b>381</b>	<b>429</b>	<b>429</b>

7:30-7:45

PROVENIENZA	DESTINAZIONE	BICI / MOTO	AUTO	VEICOLI COMM. LEGGERI	VEICOLI COMM. PESANTI	AUTOBUS	TOTALE Passaggi	TOTALE veicoli equivalenti	totale per sezione (VEQ)
A	B	2	24	0	1	0	27	27,5	
	C	0	72	8	4	0	84	94	122
D	A	3	51	0	0	0	54	52,5	
	B	15	205	16	7	7	250	271,5	
	C	2	102	14	9	0	127	146,5	471
<b>totale</b>		<b>22</b>	<b>454</b>	<b>38</b>	<b>21</b>	<b>7</b>	<b>542</b>	<b>592</b>	<b>592</b>

7:45-8:00

PROVENIENZA	DESTINAZIONE	BICI / MOTO	AUTO	VEICOLI COMM. LEGGERI	VEICOLI COMM. PESANTI	AUTOBUS	TOTALE Passaggi	TOTALE veicoli equivalenti	totale per sezione (VEQ)
A	B	6	28	3	5	0	42	48	
	C	4	82	5	7	1	99	111,5	160
D	A	1	58	0	0	0	59	58,5	
	B	38	256	12	16	4	326	343	
	C	8	91	8	7	0	114	124,5	526
<b>totale</b>		<b>57</b>	<b>515</b>	<b>28</b>	<b>35</b>	<b>5</b>	<b>640</b>	<b>685,5</b>	<b>686</b>

8:00-8:15

PROVENIENZA	DESTINAZIONE	BICI / MOTO	AUTO	VEICOLI COMM. LEGGERI	VEICOLI COMM. PESANTI	AUTOBUS	TOTALE Passaggi	TOTALE veicoli equivalenti	totale per sezione (VEQ)
A	B	0	22	5	1	0	28	32	
	C	1	86	3	2	0	92	96	128
D	A	1	83	1	5	1	91	100	
	B	17	275	18	1	2	313	318	
	C	2	118	9	8	0	137	152,5	571
<b>totale</b>		<b>21</b>	<b>584</b>	<b>36</b>	<b>17</b>	<b>3</b>	<b>661</b>	<b>698,5</b>	<b>699</b>

**8:15-8:30**

PROVENIENZA	DESTINAZIONE	BICI / MOTO	AUTO	VEICOLI COMM. LEGGERI	VEICOLI COMM. PESANTI	AUTOBUS	TOTALE Passaggi	TOTALE veicoli equivalenti	totale per sezione (VEQ)
A	B	0	30	1	0	0	31	31,5	
	C	1	95	4	2	0	102	106,5	138
D	A	0	81	1	0	0	82	82,5	
	B	4	236	15	5	0	260	273	
	C	1	106	10	1	1	119	126,5	482
<b>totale</b>		<b>6</b>	<b>548</b>	<b>31</b>	<b>8</b>	<b>1</b>	<b>594</b>	<b>620</b>	<b>620</b>

**8:30-8:45**

PROVENIENZA	DESTINAZIONE	BICI / MOTO	AUTO	VEICOLI COMM. LEGGERI	VEICOLI COMM. PESANTI	AUTOBUS	TOTALE Passaggi	TOTALE veicoli equivalenti	totale per sezione (VEQ)
A	B	0	23	0	0	0	23	23	
	C	1	90	3	1	0	95	97,5	121
D	A	1	46	1	0	0	48	48	
	B	5	236	21	4	1	267	282,5	
	C	3	84	8	4	0	99	107,5	438
<b>totale</b>		<b>10</b>	<b>479</b>	<b>33</b>	<b>9</b>	<b>1</b>	<b>532</b>	<b>558,5</b>	<b>559</b>

**8:45-9:00**

PROVENIENZA	DESTINAZIONE	BICI / MOTO	AUTO	VEICOLI COMM. LEGGERI	VEICOLI COMM. PESANTI	AUTOBUS	TOTALE Passaggi	TOTALE veicoli equivalenti	totale per sezione (VEQ)
A	B	0	25	0	0	0	25	25	
	C	0	76	10	1	0	87	93,5	119
D	A	0	63	1	3	0	67	72	
	B	6	236	11	7	1	261	275,5	
	C	3	100	8	5	0	116	126	474
<b>totale</b>		<b>9</b>	<b>500</b>	<b>30</b>	<b>16</b>	<b>1</b>	<b>556</b>	<b>592</b>	<b>592</b>

COMUNE DI FANO

INCROCIO NR.01: Via Papiria/Via Canale Albani/Viale Sandro Pertini

PARTE 2

GIORNO: 21/09/2021

**Legenda:**

E = Rotatoria ramo nord

F = Viale Sandro Pertini

G = Rotatoria ramo ovest



7:00-7:15

PROVENIENZA	DESTINAZIONE	BICI / MOTO	AUTO	VEICOLI COMM. LEGGERI	VEICOLI COMM. PESANTI	AUTOBUS	TOTALE Passaggi	TOTALE veicoli equivalenti	totale per sezione (VEQ)
E	F	3	57	7	16	1	84	111,5	
	G	1	120	9	3	1	134	144	256
F	G	3	107	6	6	0	122	132,5	133
<b>totale</b>		<b>7</b>	<b>284</b>	<b>6</b>	<b>25</b>	<b>2</b>	<b>340</b>	<b>388</b>	<b>388</b>

7:15-7:30

PROVENIENZA	DESTINAZIONE	BICI / MOTO	AUTO	VEICOLI COMM. LEGGERI	VEICOLI COMM. PESANTI	AUTOBUS	TOTALE Passaggi	TOTALE veicoli equivalenti	totale per sezione (VEQ)
E	F	1	86	10	10	0	107	126,5	
	G	1	166	16	1	2	186	198	325
F	G	3	128	10	5	0	146	157	157
<b>totale</b>		<b>5</b>	<b>380</b>	<b>36</b>	<b>16</b>	<b>2</b>	<b>439</b>	<b>481,5</b>	<b>482</b>

7:30-7:45

PROVENIENZA	DESTINAZIONE	BICI / MOTO	AUTO	VEICOLI COMM. LEGGERI	VEICOLI COMM. PESANTI	AUTOBUS	TOTALE Passaggi	TOTALE veicoli equivalenti	totale per sezione (VEQ)
E	F	1	124	19	9	0	153	175,5	
	G	5	287	8	4	1	305	314	490
F	G	5	131	7	2	1	146	151,5	152
<b>totale</b>		<b>11</b>	<b>542</b>	<b>34</b>	<b>15</b>	<b>2</b>	<b>604</b>	<b>641</b>	<b>641</b>

7:45-8:00

PROVENIENZA	DESTINAZIONE	BICI / MOTO	AUTO	VEICOLI COMM. LEGGERI	VEICOLI COMM. PESANTI	AUTOBUS	TOTALE Passaggi	TOTALE veicoli equivalenti	totale per sezione (VEQ)
E	F	13	118	11	12	2	156	176	
	G	2	309	5	5	3	324	337,5	514
F	G	20	120	7	6	1	154	158	158
<b>totale</b>		<b>35</b>	<b>547</b>	<b>23</b>	<b>23</b>	<b>6</b>	<b>634</b>	<b>671,5</b>	<b>672</b>

8:00-8:15

PROVENIENZA	DESTINAZIONE	BICI / MOTO	AUTO	VEICOLI COMM. LEGGERI	VEICOLI COMM. PESANTI	AUTOBUS	TOTALE Passaggi	TOTALE veicoli equivalenti	totale per sezione (VEQ)
E	F	3	141	9	11	0	164	183,5	
	G	4	364	11	2	1	382	390	574
F	G						0	0	0
<b>totale</b>		<b>7</b>	<b>505</b>	<b>20</b>	<b>13</b>	<b>1</b>	<b>546</b>	<b>573,5</b>	<b>574</b>



## 8:15-8:30

PROVENIENZA	DESTINAZIONE	BICI / MOTO	AUTO	VEICOLI COMM. LEGGERI	VEICOLI COMM. PESANTI	AUTOBUS	TOTALE Passaggi	TOTALE veicoli equivalenti	totale per sezione (VEQ)
E	F	1	144	10	3	1	159	169,5	
	G	4	395	7	4	1	411	420	590
F	G	5	100	10	4	1	120	130	130
<b>totale</b>							<b>690</b>	<b>719,5</b>	<b>720</b>

## 8:30-8:45

PROVENIENZA	DESTINAZIONE	BICI / MOTO	AUTO	VEICOLI COMM. LEGGERI	VEICOLI COMM. PESANTI	AUTOBUS	TOTALE Passaggi	TOTALE veicoli equivalenti	totale per sezione (VEQ)
E	F	3	126	9	6	0	144	156	
	G	5	278	13	4	0	300	310	466
F	G	3	114	5	4	0	126	133	133
<b>totale</b>		<b>11</b>	<b>518</b>	<b>27</b>	<b>14</b>	<b>0</b>	<b>570</b>	<b>599</b>	<b>599</b>

## 8:45-9:00

PROVENIENZA	DESTINAZIONE	BICI / MOTO	AUTO	VEICOLI COMM. LEGGERI	VEICOLI COMM. PESANTI	AUTOBUS	TOTALE Passaggi	TOTALE veicoli equivalenti	totale per sezione (VEQ)
E	F	3	140	10	5	0	158	169	
	G	3	238	7	11	1	260	280	449
F	G	3	146	8	6	0	163	174,5	175
<b>totale</b>		<b>9</b>	<b>524</b>	<b>25</b>	<b>22</b>	<b>1</b>	<b>581</b>	<b>623,5</b>	<b>624</b>

COMUNE DI FANO

INCROCIO NR.01: Via Papiria/Via Canale Albani/Viale Sandro Pertini  
 PARTE 3  
 GIORNO: 21\09\2021

**Legenda:**  
 H = Via Sandro Pertini  
 I = Strada Provinciale 92  
 L = SS73bis  
 M = Rotatoria ramo sud  
 N = Rotatoria ramo nord



7:00-7:15

PROVENIENZA	DESTINAZIONE	BICI / MOTO	AUTO	VEICOLI COMM. LEGGERI	VEICOLI COMM. PESANTI	AUTOBUS	TOTALE Passaggi	TOTALE veicoli equivalenti	totale per sezione (VEQ)
H	I	1	5	0	1	0	7	8	
	L	3	61	13	1	0	78	84,5	
	M	0	35	2	0	0	37	38	131
I	L	0	6	0	0	0	6	6	
	M	2	32	10	1	1	46	53	59
N	I	1	22	1	0	1	25	26,5	
	L	5	78	15	0	0	98	103	
	M	0	14	1	0	0	15	15,5	145
<b>totale</b>		<b>12</b>	<b>253</b>	<b>42</b>	<b>3</b>	<b>2</b>	<b>312</b>	<b>334,5</b>	<b>335</b>

7:15-7:30

PROVENIENZA	DESTINAZIONE	BICI / MOTO	AUTO	VEICOLI COMM. LEGGERI	VEICOLI COMM. PESANTI	AUTOBUS	TOTALE Passaggi	TOTALE veicoli equivalenti	totale per sezione (VEQ)
H	I	0	2	1	0	0	3	3,5	
	L	1	57	7	3	0	68	75,5	
	M	2	57	9	2	0	70	76,5	156
I	L	0	9	4	0	0	13	15	
	M	4	69	8	2	1	84	90,5	106
N	I	2	40	4	0	2	48	52	
	L	5	92	6	0	0	103	103,5	
	M	0	9	2	0	0	11	12	168
<b>totale</b>		<b>14</b>	<b>335</b>	<b>41</b>	<b>7</b>	<b>3</b>	<b>400</b>	<b>428,5</b>	<b>429</b>

7:30-7:45

PROVENIENZA	DESTINAZIONE	BICI / MOTO	AUTO	VEICOLI COMM. LEGGERI	VEICOLI COMM. PESANTI	AUTOBUS	TOTALE Passaggi	TOTALE veicoli equivalenti	totale per sezione (VEQ)
H	I	1	10	0	1	0	12	13	
	L	6	49	5	1	0	61	62	
	M	2	58	3	0	1	64	66	141
I	L	0	6	0	0	0	6	6	
	M	10	106	14	1	2	133	139,5	146
N	I	2	63	9	1	0	75	80	
	L	5	150	9	0	1	165	168,5	
	M	2	30	2	0	0	34	34	283
<b>totale</b>		<b>28</b>	<b>472</b>	<b>42</b>	<b>4</b>	<b>4</b>	<b>550</b>	<b>569</b>	<b>569</b>

7:45-8:00

PROVENIENZA	DESTINAZIONE	BICI / MOTO	AUTO	VEICOLI COMM. LEGGERI	VEICOLI COMM. PESANTI	AUTOBUS	TOTALE Passaggi	TOTALE veicoli equivalenti	totale per sezione (VEQ)
H	I	1	6	0	2	1	10	14	
	L	3	48	3	3	0	57	61,5	
	M	3	53	6	1	0	63	66	142
I	L	1	11	0	0	0	12	11,5	
	M	9	106	8	0	1	124	125	137
N	I	3	89	5	1	2	100	105,5	
	L	6	160	6	1	1	174	177	
	M	1	51	1	0	0	53	53	336
<b>totale</b>		<b>27</b>	<b>524</b>	<b>29</b>	<b>8</b>	<b>5</b>	<b>593</b>	<b>613,5</b>	<b>614</b>

8:00-8:15

PROVENIENZA	DESTINAZIONE	BICI / MOTO	AUTO	VEICOLI COMM. LEGGERI	VEICOLI COMM. PESANTI	AUTOBUS	TOTALE Passaggi	TOTALE veicoli equivalenti	totale per sezione (VEQ)
H	I	0	8	2	1	0	11	13,5	
	L	1	34	3	1	0	39	41,5	
	M	1	43	7	3	1	55	64	119
I	L	0	7	0	0	0	7	7	
	M	11	100	12	0	2	125	128,5	136
N	I	2	90	8	0	1	101	105,5	
	L	9	177	9	0	0	195	195	
	M	3	62	7	1	0	73	76,5	377
<b>totale</b>		<b>27</b>	<b>521</b>	<b>48</b>	<b>6</b>	<b>4</b>	<b>606</b>	<b>631,5</b>	<b>632</b>

## 8:15-8:30

PROVENIENZA	DESTINAZIONE	BICI / MOTO	AUTO	VEICOLI COMM. LEGGERI	VEICOLI COMM. PESANTI	AUTOBUS	TOTALE Passaggi	TOTALE veicoli equivalenti	totale per sezione (VEQ)
H	I	1	5	0	0	0	6	5,5	
	L	5	39	7	0	0	51	52	
	M	4	50	4	1	0	59	60,5	118
I	L	0	8	0	0	0	8	8	
	M	3	92	20	0	0	115	123,5	132
N	I	5	81	3	2	0	91	93	
	L	15	186	11	0	0	212	210	
	M	1	69	9	0	0	79	83	386
<b>totale</b>		<b>34</b>	<b>530</b>	<b>54</b>	<b>3</b>	<b>0</b>	<b>621</b>	<b>635,5</b>	<b>636</b>

## 8:30-8:45

PROVENIENZA	DESTINAZIONE	BICI / MOTO	AUTO	VEICOLI COMM. LEGGERI	VEICOLI COMM. PESANTI	AUTOBUS	TOTALE Passaggi	TOTALE veicoli equivalenti	totale per sezione (VEQ)
H	I	0	8	0	0	0	8	8	
	L	10	56	7	5	0	78	84	
	M	8	51	4	0	0	63	61	153
I	L	0	8	1	0	0	9	9,5	
	M	6	84	14	2	1	107	115,5	125
N	I	2	65	5	2	0	74	78,5	
	L	12	133	16	1	0	162	165,5	
	M	3	43	7	1	0	54	57,5	301,5
<b>totale</b>		<b>41</b>	<b>448</b>	<b>54</b>	<b>11</b>	<b>1</b>	<b>555</b>	<b>579,5</b>	<b>580</b>

## 8:45-9:00

PROVENIENZA	DESTINAZIONE	BICI / MOTO	AUTO	VEICOLI COMM. LEGGERI	VEICOLI COMM. PESANTI	AUTOBUS	TOTALE Passaggi	TOTALE veicoli equivalenti	totale per sezione (VEQ)
H	I	1	9	1	0	0	11	11	
	L	5	63	6	4	0	78	84,5	
	M	5	57	5	1	1	69	72	168
I	L	2	6	0	0	0	8	7	
	M	10	75	7	0	1	93	93	100
N	I	3	78	7	1	0	89	92,5	
	L	5	111	13	2	0	131	138	
	M	1	45	7	1	0	54	58,5	289
<b>totale</b>		<b>32</b>	<b>444</b>	<b>46</b>	<b>9</b>	<b>2</b>	<b>533</b>	<b>556,5</b>	<b>557</b>


## COMUNE DI FANO

INCROCIO NR.04: Via Cavallotti/ Via Cesare Battisti/ Via Mura Malatestiane/Via Mura San Gallo

GIORNO: 23\09\2021

**Legenda:**

A = Via Cavallotti  
 B = Viale Cesare Battisti  
 C = Via Mura Malatestiane  
 D = Via Mura Sangallo



7:00-7:15

PROVENIENZA	DESTINAZIONE	BICI / MOTO	AUTO	VEICOLI COMM. LEGGERI	VEICOLI COMM. PESANTI	AUTOBUS	TOTALE Passaggi	TOTALE veicoli equivalenti	totale per sezione (VEQ)
A	B	1	85	2	7	0	95	106	130
	C	2	20	0	1	0	23	23,5	
B	C	3	7	5	0	0	15	16	54
	A	2	27	5	0	1	35	38	
D	C	1	1	0	0	0	2	1,5	10
	B	0	3	0	0	0	3	3	
	A	1	3	1	0	0	5	5	
<b>totale</b>		<b>10</b>	<b>146</b>	<b>13</b>	<b>8</b>	<b>1</b>	<b>178</b>	<b>193</b>	<b>193</b>

7:15-7:30

PROVENIENZA	DESTINAZIONE	BICI / MOTO	AUTO	VEICOLI COMM. LEGGERI	VEICOLI COMM. PESANTI	AUTOBUS	TOTALE Passaggi	TOTALE veicoli equivalenti	totale per sezione (VEQ)
A	B	2	92	1	2	1	98	102	146
	C	5	29	5	2	0	41	44	
B	C	0	8	3	0	0	11	12,5	72
	A	6	43	7	1	0	57	59	
D	C	0	2	0	0	0	2	2	10
	B	2	2	0	0	0	4	3	
	A	1	4	0	0	0	5	4,5	
<b>totale</b>		<b>16</b>	<b>180</b>	<b>16</b>	<b>5</b>	<b>1</b>	<b>218</b>	<b>227</b>	<b>227</b>

7:30-7:45

PROVENIENZA	DESTINAZIONE	BICI / MOTO	AUTO	VEICOLI COMM. LEGGERI	VEICOLI COMM. PESANTI	AUTOBUS	TOTALE Passaggi	TOTALE veicoli equivalenti	totale per sezione (VEQ)
A	B	0	106	10	5	0	121	133,5	207
	C	13	58	4	1	0	76	73	
B	C	3	18	2	0	0	23	22,5	111
	A	3	74	7	0	1	85	88,5	
D	C	2	1	1	0	0	4	3,5	17
	B	1	6	0	0	0	7	6,5	
	A	2	4	1	0	0	7	6,5	
<b>totale</b>		<b>24</b>	<b>267</b>	<b>25</b>	<b>6</b>	<b>1</b>	<b>323</b>	<b>334</b>	<b>334</b>

7:45-8:00

PROVENIENZA	DESTINAZIONE	BICI / MOTO	AUTO	VEICOLI COMM. LEGGERI	VEICOLI COMM. PESANTI	AUTOBUS	TOTALE Passaggi	TOTALE veicoli equivalenti	totale per sezione (VEQ)
A	B	22	130	8	1	2	163	160,5	286
	C	42	96	2	2	0	142	125	
B	C	3	26	1	0	0	30	29	166
	A	3	119	11	0	0	133	137	
D	C	6	5	1	0	0	12	9,5	34
	B	6	9	2	0	0	17	15	
	A	1	7	1	0	0	9	9	
<b>totale</b>		<b>83</b>	<b>392</b>	<b>26</b>	<b>3</b>	<b>2</b>	<b>506</b>	<b>485</b>	<b>485</b>

8:00-8:15

PROVENIENZA	DESTINAZIONE	BICI / MOTO	AUTO	VEICOLI COMM. LEGGERI	VEICOLI COMM. PESANTI	AUTOBUS	TOTALE Passaggi	TOTALE veicoli equivalenti	totale per sezione (VEQ)
A	B	11	122	10	3	0	146	150	230
	C	9	68	3	1	0	81	79,5	
B	C	0	14	1	0	0	15	15,5	115
	A	5	92	0	0	2	99	99,5	
D	C	2	4	0	0	0	6	5	23
	B	5	3	1	0	0	9	7	
	A	2	8	1	0	0	11	10,5	
<b>totale</b>		<b>34</b>	<b>311</b>	<b>16</b>	<b>4</b>	<b>2</b>	<b>367</b>	<b>367</b>	<b>367</b>

## 8:15-8:30

PROVENIENZA	DESTINAZIONE	BICI / MOTO	AUTO	VEICOLI COMM. LEGGERI	VEICOLI COMM. PESANTI	AUTOBUS	TOTALE Passaggi	TOTALE veicoli equivalenti	totale per sezione (VEQ)
A	B	7	106	8	2	1	124	129	
	C	11	51	1	1	0	64	60,5	190
B	C	2	11	0	0	0	13	12	
	A	6	106	7	1	0	120	122	134
D	C	4	2	1	0	0	7	5,5	
	B	3	5	1	0	0	9	8	
	A	1	5	1	0	0	7	7	21
<b>totale</b>		<b>34</b>	<b>286</b>	<b>19</b>	<b>4</b>	<b>1</b>	<b>344</b>	<b>344</b>	<b>344</b>

## 8:30-8:45

PROVENIENZA	DESTINAZIONE	BICI / MOTO	AUTO	VEICOLI COMM. LEGGERI	VEICOLI COMM. PESANTI	AUTOBUS	TOTALE Passaggi	TOTALE veicoli equivalenti	totale per sezione (VEQ)
A	B	4	136	9	3	0	152	159	
	C	15	70	4	1	0	90	86	245
B	C	3	12	1	0	0	16	15	
	A	6	81	9	0	2	98	102,5	118
D	C	0	4	1	0	0	5	5,5	
	B	1	3	1	0	0	5	5	
	A	0	8	0	0	0	8	8	19
<b>totale</b>		<b>29</b>	<b>314</b>	<b>25</b>	<b>4</b>	<b>2</b>	<b>374</b>	<b>381</b>	<b>381</b>

## 8:45-9:00

PROVENIENZA	DESTINAZIONE	BICI / MOTO	AUTO	VEICOLI COMM. LEGGERI	VEICOLI COMM. PESANTI	AUTOBUS	TOTALE Passaggi	TOTALE veicoli equivalenti	totale per sezione (VEQ)
A	B	6	119	4	3	1	133	138	
	C	7	61	4	2	0	74	75,5	214
B	C	5	8	1	0	0	14	12	
	A	5	72	12	0	1	90	95	107
D	C	1	2	0	0	0	3	2,5	
	B	2	9	0	0	0	11	10	
	A	0	7	0	0	0	7	7	20
<b>totale</b>		<b>26</b>	<b>278</b>	<b>21</b>	<b>5</b>	<b>2</b>	<b>332</b>	<b>340</b>	<b>340</b>

COMUNE DI FANO

INCROCIO NR.05: Via Luigi Einaudi/ Via VIII Stra.

GIORNO: Martedì 23/09/2021

<b>Legenda:</b>
A = Via Luigi Einaudi (lato Sud)
B = Via VIII Str. (lato Est)
C = Via Luigi Einaudi (lato Nord)
D = Via VIII Str. (lato Ovest)



7:00-7:15

PROVENIENZA	DESTINAZIONE	BICI / MOTO	AUTO	VEICOLI COMM. LEGGERI	VEICOLI COMM. PESANTI	AUTOBUS	TOTALE Passaggi	TOTALE veicoli equivalenti	totale per sezione (VEQ)
A	B	0	0	0	0	0	0	0	
	C	0	18	6	5	0	29	39,5	
	D	0	4	2	0	0	6	7	47
B	C	0	1	0	0	0	1	1	
	D	0	2	0	0	0	2	2	
	A	0	0	0	0	0	0	0	3
C	D	1	5	0	2	0	8	10,5	
	A	0	15	2	6	0	23	33	
	B	0	0	0	0	0	0	0	44
D	A	2	38	4	0	0	44	45	
	B	0	0	0	0	0	0	0	
	C	0	20	2	1	1	24	28	73
<b>totale</b>		<b>3</b>	<b>103</b>	<b>16</b>	<b>14</b>	<b>1</b>	<b>137</b>	<b>166</b>	<b>166</b>

7:15-7:30

PROVENIENZA	DESTINAZIONE	BICI / MOTO	AUTO	VEICOLI COMM. LEGGERI	VEICOLI COMM. PESANTI	AUTOBUS	TOTALE Passaggi	TOTALE veicoli equivalenti	totale per sezione (VEQ)
A	B	0	0	0	0	0	0	0	
	C	0	24	2	5	0	31	39,5	
	D	0	5	2	2	0	9	13	53
B	C	0	0	0	0	0	0	0	
	D	0	1	0	0	0	1	1	
	A	0	0	0	0	0	0	0	1
C	D	0	7	1	2	0	10	13,5	
	A	0	28	2	6	0	36	46	
	B	0	0	0	2	0	2	5	65
D	A	5	50	1	4	0	60	64	
	B	0	2	0	0	0	2	2	
	C	2	22	2	0	1	27	28,5	95
<b>totale</b>		<b>7</b>	<b>139</b>	<b>10</b>	<b>21</b>	<b>1</b>	<b>178</b>	<b>212,5</b>	<b>212,5</b>

7:30-7:45

PROVENIENZA	DESTINAZIONE	BICI / MOTO	AUTO	VEICOLI COMM. LEGGERI	VEICOLI COMM. PESANTI	AUTOBUS	TOTALE Passaggi	TOTALE veicoli equivalenti	totale per sezione (VEQ)
A	B	0	1	0	0	0	1	1	
	C	2	47	6	7	0	62	74,5	
	D	0	7	3	2	0	12	16,5	92
B	C	0	0	0	0	0	0	0	
	D	0	2	0	0	0	2	2	
	A	0	1	0	0	0	1	1	3
C	D	1	11	0	0	0	12	11,5	
	A	0	22	2	7	0	31	42,5	
	B	0	0	0	0	0	0	0	54
D	A	7	73	2	1	0	83	82	
	B	0	1	0	0	0	1	1	
	C	5	31	3	3	1	43	48	131
<b>totale</b>		<b>15</b>	<b>196</b>	<b>16</b>	<b>20</b>	<b>1</b>	<b>248</b>	<b>280</b>	<b>280</b>

7:45-8:00

PROVENIENZA	DESTINAZIONE	BICI / MOTO	AUTO	VEICOLI COMM. LEGGERI	VEICOLI COMM. PESANTI	AUTOBUS	TOTALE Passaggi	TOTALE veicoli equivalenti	totale per sezione (VEQ)
A	B	0	0	0	0	0	0	0	
	C	1	54	4	5	0	64	73	
	D	1	12	2	3	0	18	23	96
B	C	0	0	0	0	0	0	0	
	D	0	2	0	0	0	2	2	
	A	0	0	0	0	0	0	0	2
C	D	1	6	4	1	0	12	15	
	A	1	34	2	8	0	45	57,5	
	B	0	1	0	0	0	1	1	74
D	A	14	130	6	3	0	153	153,5	
	B	0	0	0	0	0	0	0	
	C	4	63	4	0	0	71	71	225
<b>totale</b>		<b>22</b>	<b>302</b>	<b>22</b>	<b>20</b>	<b>0</b>	<b>366</b>	<b>396</b>	<b>396</b>

## 8:00-8:15

PROVENIENZA	DESTINAZIONE	BICI / MOTO	AUTO	VEICOLI COMM. LEGGERI	VEICOLI COMM. PESANTI	AUTOBUS	TOTALE Passaggi	TOTALE veicoli equivalenti	totale per sezione (VEQ)
A	B	0	0	0	0	0	0	0	
	C	0	30	2	4	0	36	43	
	D	0	12	0	4	0	16	22	65
B	C	0	2	0	0	0	2	2	
	D	0	2	0	0	0	2	2	
	A	0	0	0	0	0	0	0	4
C	D	0	14	1	1	0	16	18	
	A	1	24	3	7	0	35	46,5	
	B	0	1	0	0	0	1	1	66
D	A	6	71	3	4	0	84	88,5	
	B	1	4	0	0	0	5	4,5	
	C	3	53	4	2	1	63	68	161
<b>totale</b>		<b>11</b>	<b>213</b>	<b>13</b>	<b>22</b>	<b>1</b>	<b>260</b>	<b>295,5</b>	<b>295,5</b>

## 8:15-8:30

PROVENIENZA	DESTINAZIONE	BICI / MOTO	AUTO	VEICOLI COMM. LEGGERI	VEICOLI COMM. PESANTI	AUTOBUS	TOTALE Passaggi	TOTALE veicoli equivalenti	totale per sezione (VEQ)
A	B	0	2	0	1	0	3	4,5	
	C	1	46	6	6	0	59	70,5	
	D	0	17	7	5	0	29	40	115
B	C	0	0	0	0	0	0	0	
	D	0	1	0	0	0	1	1	
	A	0	0	0	0	0	0	0	1
C	D	0	15	2	3	0	20	25,5	
	A	1	33	3	6	0	43	53	
	B	0	2	0	0	0	2	2	81
D	A	2	92	3	1	0	98	100	
	B	1	6	0	0	0	7	6,5	
	C	3	58	2	5	1	69	77,5	184
<b>totale</b>		<b>8</b>	<b>272</b>	<b>23</b>	<b>27</b>	<b>1</b>	<b>331</b>	<b>380,5</b>	<b>380,5</b>

## 8:30-8:45

PROVENIENZA	DESTINAZIONE	BICI / MOTO	AUTO	VEICOLI COMM. LEGGERI	VEICOLI COMM. PESANTI	AUTOBUS	TOTALE Passaggi	TOTALE veicoli equivalenti	totale per sezione (VEQ)
A	B	0	0	0	0	0	0	0	
	C	0	41	6	9	0	56	72,5	
	D	0	15	3	7	0	25	37	110
B	C	0	0	0	0	0	0	0	
	D	0	3	0	0	0	3	3	
	A	0	0	0	0	0	0	0	3
C	D	0	20	2	0	2	24	28	
	A	0	34	3	4	0	41	48,5	
	B	0	1	0	0	0	1	1	78
D	A	1	71	4	0	0	76	77,5	
	B	0	1	1	0	0	2	2,5	
	C	1	61	3	2	1	68	73,5	154
<b>totale</b>		<b>2</b>	<b>247</b>	<b>22</b>	<b>22</b>	<b>3</b>	<b>296</b>	<b>343,5</b>	<b>343,5</b>

## 8:45-9:00

PROVENIENZA	DESTINAZIONE	BICI / MOTO	AUTO	VEICOLI COMM. LEGGERI	VEICOLI COMM. PESANTI	AUTOBUS	TOTALE Passaggi	TOTALE veicoli equivalenti	totale per sezione (VEQ)
A	B	0	1	0	0	1	2	3,5	
	C	2	60	4	11	0	77	94,5	
	D	1	26	2	6	0	35	44,5	143
B	C	0	0	0	0	0	0	0	
	D	0	1	0	0	0	1	1	
	A	0	0	0	0	0	0	0	1
C	D	0	22	4	2	0	28	33	
	A	1	44	8	10	0	63	81,5	
	B	0	0	0	0	0	0	0	115
D	A	1	37	2	0	0	40	40,5	
	B	0	1	0	0	0	1	1	
	C	0	48	3	2	1	54	60	102
<b>totale</b>		<b>5</b>	<b>240</b>	<b>23</b>	<b>31</b>	<b>2</b>	<b>301</b>	<b>359,5</b>	<b>359,5</b>

## COMUNE DI FANO

INCROCIO NR.06: Via Roma, Viale Buozzi, Viale Gramsci

GIORNO: 23\09\2021

**Legenda:**

A = Via Roma

B = Viale Gramsci

C = Viale Buozzi



7:00-7:15

PROVENIENZA	DESTINAZIONE	BICI / MOTO	AUTO	VEICOLI COMM. LEGGERI	VEICOLI COMM. PESANTI	AUTOBUS	TOTALE Passaggi	TOTALE veicoli equivalenti	totale per sezione (VEQ)
A	B	5	24	3	3	2	37	43,5	
	C	3	56	5	10	1	75	92,5	136
B	C	5	69	3	3	1	81	86	
	A	0	55	2	3	2	62	70,5	157
C	A	2	51	7	3	2	65	75	
	B	3	52	5	1	1	62	66	141
<b>totale</b>		<b>18</b>	<b>307</b>	<b>25</b>	<b>23</b>	<b>9</b>	<b>382</b>	<b>433,5</b>	<b>434</b>

7:15-7:30

PROVENIENZA	DESTINAZIONE	BICI / MOTO	AUTO	VEICOLI COMM. LEGGERI	VEICOLI COMM. PESANTI	AUTOBUS	TOTALE Passaggi	TOTALE veicoli equivalenti	totale per sezione (VEQ)
A	B	1	19	0	2	0	22	24,5	
	C	8	85	6	4	4	107	118	143
B	C	1	85	3	11	5	105	130	
	A	2	55	5	4	1	67	76	206
C	A	5	73	5	10	3	96	115,5	
	B	1	47	2	6	0	56	65,5	181
<b>totale</b>		<b>18</b>	<b>364</b>	<b>21</b>	<b>37</b>	<b>13</b>	<b>453</b>	<b>529,5</b>	<b>530</b>

7:30-7:45

PROVENIENZA	DESTINAZIONE	BICI / MOTO	AUTO	VEICOLI COMM. LEGGERI	VEICOLI COMM. PESANTI	AUTOBUS	TOTALE Passaggi	TOTALE veicoli equivalenti	totale per sezione (VEQ)
A	B	4	25	2	1	0	32	32,5	
	C	10	75	4	3	5	97	106	139
B	A	5	72	5	3	11	96	117	
	C	6	81	2	5	3	97	107	224
C	A	6	96	8	4	5	119	133,5	
	B	7	59	4	3	4	77	86	220
<b>totale</b>		<b>38</b>	<b>408</b>	<b>25</b>	<b>19</b>	<b>28</b>	<b>518</b>	<b>582</b>	<b>582</b>

7:45-8:00

PROVENIENZA	DESTINAZIONE	BICI / MOTO	AUTO	VEICOLI COMM. LEGGERI	VEICOLI COMM. PESANTI	AUTOBUS	TOTALE Passaggi	TOTALE veicoli equivalenti	totale per sezione (VEQ)
A	B	4	19	2	0	0	25	24	
	C	11	68	3	3	1	86	88	112
B	A	6	93	5	6	2	112	123,5	
	C	9	11	4	3	1	28	31,5	155
C	A	8	108	5	3	4	128	137	
	B	11	107	6	3	4	131	139	276
<b>totale</b>		<b>49</b>	<b>406</b>	<b>25</b>	<b>18</b>	<b>12</b>	<b>510</b>	<b>543</b>	<b>543</b>

8:00-8:15

PROVENIENZA	DESTINAZIONE	BICI / MOTO	AUTO	VEICOLI COMM. LEGGERI	VEICOLI COMM. PESANTI	AUTOBUS	TOTALE Passaggi	TOTALE veicoli equivalenti	totale per sezione (VEQ)
A	B	2	19	3	3	0	27	32	
	C	7	62	5	3	2	79	85,5	118
B	A	6	69	10	4	1	90	99,5	
	C	5	119	4	1	2	131	135	235
C	A	9	116	4	1	2	132	134	
	B	9	74	2	4	1	90	94	228
<b>totale</b>		<b>38</b>	<b>459</b>	<b>28</b>	<b>16</b>	<b>8</b>	<b>549</b>	<b>580</b>	<b>580</b>



## 8:15-8:30

PROVENIENZA	DESTINAZIONE	BICI / MOTO	AUTO	VEICOLI COMM. LEGGERI	VEICOLI COMM. PESANTI	AUTOBUS	TOTALE Passaggi	TOTALE veicoli equivalenti	totale per sezione (VEQ)
A	B	4	27	1	3	1	36	40,5	
	C	9	50	3	6	3	71	81,5	122
B	A	7	70	9	2	0	88	92	
	C	6	120	3	5	3	137	147,5	240
C	A	7	106	6	5	0	124	131	
	B	9	72	5	5	0	91	96,5	228
<b>totale</b>		<b>42</b>	<b>445</b>	<b>27</b>	<b>26</b>	<b>7</b>	<b>547</b>	<b>589</b>	<b>589</b>

## 8:30-8:45

PROVENIENZA	DESTINAZIONE	BICI / MOTO	AUTO	VEICOLI COMM. LEGGERI	VEICOLI COMM. PESANTI	AUTOBUS	TOTALE Passaggi	TOTALE veicoli equivalenti	totale per sezione (VEQ)
A	B	2	30	2	1	0	35	36,5	
	C	6	70	3	4	0	83	87,5	124
B	A	2	102	4	0	0	108	109	
	C	8	112	80	2	1	203	243,5	353
C	A	6	107	2	6	3	124	135,5	
	B	5	80	2	0	0	87	85,5	221
<b>totale</b>		<b>29</b>	<b>501</b>	<b>93</b>	<b>13</b>	<b>4</b>	<b>640</b>	<b>697,5</b>	<b>698</b>

## 8:45-9:00

PROVENIENZA	DESTINAZIONE	BICI / MOTO	AUTO	VEICOLI COMM. LEGGERI	VEICOLI COMM. PESANTI	AUTOBUS	TOTALE Passaggi	TOTALE veicoli equivalenti	totale per sezione (VEQ)
A	B	1	39	4	3	0	47	53	
	C	4	66	6	0	1	77	79,5	133
B	A	4	79	8	2	1	94	100,5	
	C	5	96	2	2	1	106	109	210
C	A	4	97	3	6	1	111	121	
	B	4	81	5	3	0	93	98	219
<b>totale</b>		<b>22</b>	<b>458</b>	<b>28</b>	<b>16</b>	<b>4</b>	<b>528</b>	<b>561</b>	<b>561</b>



## Sintagma

**Sede Italia** - Via Roberta, 1 – 06132 S.Martino in Campo (PG)

C.F. e P.IVA 01701070540 - N. Iscriz. Trib. di Perugia 18432

Tel. 075/609071 Fax 075/6090722

**Sede Lettonia** – Lāčplēša iela 37, Riga

**Sede Turchia** – Fetih Mah. Tahralı Sok. Tahralı Sitesi Kavakyeli Plaza 7-D Blok D:8 Ataşehir 34704 İstanbul

**Sede Albania** - Baer Consulting Sh.p.K, Kajo Karafili pall Bimbashi, Kati 6, AP. B., Tirana

E-mail: [sintagma@sintagma-ingegneria.it](mailto:sintagma@sintagma-ingegneria.it) - [www.sintagma-ingegneria.it](http://www.sintagma-ingegneria.it)